

Projet de loi n°22/2025 portant seconde loi
de finances rectificative pour l'année 2025

COMPOSITION DU DOSSIER

- 1°) Décret de présentation n°2025-2404 du 26
décembre 2025 de Monsieur le Président de la
République ;
- 2°) Exposé des motifs ;
- 3°) Projet de loi.

Décret n° 2025-2404

**ordonnant la présentation à l'Assemblée nationale
du projet de loi portant seconde loi de finances
rectificative pour l'année 2025**

LE PRESIDENT DE LA REPUBLIQUE,

VU la Constitution ;

VU le décret n° 2024-921 du 02 avril 2024 portant nomination du Premier Ministre,

DECRETE :

Article premier. - Le projet de loi dont le texte est annexé au présent décret sera présenté à l'Assemblée nationale par le Ministre des Finances et du Budget, qui sera également chargé d'en exposer les motifs et d'en soutenir la discussion.

Article 2.- Le Ministre des Finances et du Budget et le Secrétaire d'Etat auprès du Premier Ministre, chargé des Relations avec les Institutions procèdent, chacun en ce qui le concerne, à l'exécution du présent décret qui sera publié au *Journal officiel*.


Fait à Dakar, le 26 décembre 2025



Par le Président de la République

Bassirou Diomaye Diakhar FAYE

Le Premier Ministre



Ousmane SONKO



REPUBLIQUE DU SENEGAL

UN PEUPLE - UN BUT - UNE FOI

MINISTERE DES FINANCES ET DU BUDGET



SECOND PROJET DE LOI DE FINANCES RECTIFICATIVE 2026

Table des matières

EXPOSE GENERAL DES MOTIFS.....	3
I. CONTEXTE GENERAL.....	3
II. JUSTIFICATIONS DE LA SECONDE LOI DE FINANCES RECTIFICATIVE.....	4
III. GRANDES LIGNES DE LA SECONDE LOI DE FINANCES RECTIFICATIVE.....	8
EXPOSE DES MOTIFS PAR ARTICLE.....	11
PREMIERE PARTIE : DONNEES GENERALES DU BUDGET DE L'ETAT.....	12
TITRE PREMIER : DISPOSITIONS RELATIVES AUX RESSOURCES ET CHARGES DE L'ETAT.....	12
TITRE II : DISPOSITIONS RELATIVES A L'EQUILIBRE DES RESSOURCES ET DES CHARGES.....	15
DEUXIÈME PARTIE : REPARTITION DES CREDITS BUDGETAIRES ET DISPOSITIONS DIVERSES ..	18
TITRE PREMIER : DISPOSITIONS RELATIVES AUX CRÉDITS DES PROGRAMMES ET DOTATIONS.	18
TITRE II : DISPOSITIONS DIVERSES.....	19
PROJET DE LOI	21
PREMIERE PARTIE : DONNEES GENERALES DU BUDGET DE L'ETAT.....	22
TITRE PREMIER : DISPOSITIONS RELATIVES AUX RESSOURCES ET CHARGES DE L'ETAT.....	22
TITRE II : DISPOSITIONS RELATIVES A L'EQUILIBRE DES RESSOURCES ET DES CHARGES.....	23
DEUXIÈME PARTIE : REPARTITION DES CREDITS BUDGETAIRES ET DISPOSITIONS DIVERSES ..	26
TITRE PREMIER : DISPOSITIONS RELATIVES AUX CRÉDITS DES PROGRAMMES ET DOTATIONS.	26
TITRE II : DISPOSITIONS DIVERSES.....	27
ANNEXE I MODIFIEE : TABLEAU DES RECETTES DU BUDGET GENERAL ET DES COMPTES SPECIAUX DU TRESOR PAR ARTICLE, PARAGRAPHE.....	29
ANNEXE II MODIFIEE : TABLEAU RECAPITULATIF GLOBAL EN AE/CP PAR CATEGORIES DE DEPENSES.....	30
ANNEXE III MODIFIEE : TABLEAU RECAPITULATIF DES DOTATIONS ET PROGRAMMES DU BUDGET GENERAL	31
ANNEXE IV MODIFIEE : DEFICIT STANDARD	74
ANNEXE VI MODIFIEE : SERVICE PREVISIONNEL DE LA DETTE PUBLIQUE	75
ANNEXE VII MODIFIEE : TABLEAU MATRICIEL CROISE DE LA CLASSIFICATION ADMINISTRATIVE ET ECONOMIQUE HORS CST.....	76
ANNEXE VIII MODIFIEE : TABLEAU MATRICIEL CROISE DE LA CLASSIFICATION ADMINISTRATIVE ET FONCTIONNELLE HORS CST	79
ANNEXE IX MODIFIEE : TABLEAU MATRICIEL CROISE DE LA CLASSIFICATION FONCTIONNELLE ET ECONOMIQUE HORS CST.....	84

EXPOSE GENERAL DES MOTIFS

Le présent projet de loi de finances rectificative (LFR 2) pour l'exercice 2025 est élaboré conformément aux dispositions de l'article 47 de la loi organique n°2020-07 du 26 février 2020 relative aux lois de finances (LOLF). Aux termes des dispositions dudit article, le Gouvernement est tenu de déposer un projet de loi de finances rectificative lorsque les grandes lignes de l'équilibre budgétaire défini par la loi de finances de l'année se trouvent bouleversées ou lorsque les recettes constatées évoluent sensiblement par rapport aux prévisions ou alors en cas d'intervention de mesures législatives ou réglementaires affectant de manière substantielle l'exécution du budget.

Il traduit ainsi la volonté manifeste du Gouvernement de renforcer la transparence et la redevabilité dans la gestion des finances publiques, tout en préservant la crédibilité de la trajectoire de consolidation budgétaire adoptée.

I. CONTEXTE GENERAL

Sur le plan international, le contexte économique demeure empreint d'incertitudes élevées en dépit d'une certaine atténuation. Selon les dernières perspectives du Fonds monétaire international (FMI), la croissance mondiale devrait se maintenir à un niveau modéré de 3,2% en 2025. Toutefois, cette projection est assortie de risques significatifs de dégradation liés à plusieurs facteurs structurels et conjoncturels. En effet, les tensions commerciales internationales se sont intensifiées suite aux mesures protectionnistes adoptées par la nouvelle administration américaine, créant des perturbations dans les chaînes d'approvisionnement mondiales. Parallèlement, le maintien de politiques monétaires restrictives par certaines grandes banques centrales, visant à maîtriser une inflation qui décélère plus lentement qu'anticipée, pèse sur la dynamique économique globale. À ces facteurs, s'ajoutent les risques climatiques croissants dont l'impact économique devient de plus en plus tangible.

Au niveau régional, l'Afrique subsaharienne fait preuve de résilience avec une croissance projetée à 4,1% en 2025, tandis que l'UEMOA maintient un certain dynamisme avec une progression du PIB réel attendue à 5,9%. Néanmoins, ces perspectives restent vulnérables aux chocs climatiques et aux tensions sécuritaires dans la sous-région.

Au plan national, le taux de croissance du PIB est désormais projeté à 7,8% contre 8,8% initialement prévu dans la loi de finances de l'année 2025. Cette révision à la baisse de 1,0 point de pourcentage reflète principalement un ajustement du secteur des hydrocarbures, la croissance hors hydrocarbures étant, quant à elle, estimée à 3,8%.

L'exécution budgétaire sur le dernier trimestre de l'année 2025 fait état de changements notables venant s'ajouter à ceux déjà actés à travers la loi n°2025-10 du 08 juillet 2025 portant loi de finances rectificative pour l'année 2025 (LFR 1).

Par ailleurs, le Président de la République, son **Excellence Monsieur Bassirou Diomaye Diakhar FAYE**, a procédé à une révision de l'architecture gouvernementale

par le décret n°2025-1430 du 06 septembre 2025 fixant la composition du Gouvernement. Ainsi, les périmètres de certains ministères ont considérablement évolué avec le changement de rattachement de plusieurs services de l'Etat, la création et la suppression d'autres ministères.

II. JUSTIFICATIONS DE LA SECONDE LOI DE FINANCES RECTIFICATIVE

La seconde loi de finances rectificative pour l'année 2025 se justifie par plusieurs facteurs déterminants qui nécessitent une intervention législative pour assurer la sincérité et la régularité des comptes publics.

II.1 Maintien de l'équilibre budgétaire

Le présent projet de loi de finances rectificative n°2 maintient inchangé le solde budgétaire global défini par la première LFR à -1 695,9 milliards de FCFA, résultant d'une baisse de 137,8 milliards de FCFA des recettes compensée par une réduction de même montant des dépenses. En revanche, le solde budgétaire de base s'améliore de 35,0 milliards de FCFA, passant de -633,3 milliards de FCFA à -598,3 milliards de FCFA.

Les baisses de recettes constatées par rapport aux projections de la LFR 1 portent sur les recettes internes (fiscales et non fiscales) pour 21,2 milliards de FCFA et sur les recettes externes pour 116,6 milliards de FCFA.

Les ajustements de dépenses portent sur celles financées sur ressources internes pour 56,2 milliards de FCFA et sur ressources externes pour 81,6 milliards de FCFA.

Dans ce contexte de stabilité du déficit budgétaire, les opérations de trésorerie ont connu des variations légères par rapport à la première LFR.

II.2 Baisse des recettes

II.2.1. Ressources internes : révision à la baisse de 21,2 milliards de FCFA

Par rapport à la LFR 1, les recettes fiscales et non fiscales font l'objet d'une révision à la baisse de 21,2 milliards de FCFA, en ligne avec les moins-values de recettes enregistrées à fin novembre 2025. Ainsi, les recouvrements attendus à fin décembre 2025 s'établissent à 4 361,1 milliards de FCFA contre un objectif de 4 382,3 milliards de FCFA fixé dans la LFR 1, soit un taux de réalisation de 99,5% de la cible. Le taux de pression fiscale est prévu à 18,9%.

Toutefois, il convient de souligner que les recettes internes, comparativement à l'exercice 2024, se sont inscrites en **hausse de 12,5% ou 484,0 milliards de FCFA**. Ce niveau de performance dans le recouvrement témoigne des efforts soutenus des régies en matière de mobilisation des ressources, dans un contexte marqué par plusieurs contraintes. Ainsi, malgré la légère révision à la baisse en 2025, la trajectoire de recouvrement demeure satisfaisante.

Dans le détail, les recettes fiscales s'établissent à 4 102,3 milliards de FCFA (hausse de 2,7 milliards de FCFA par rapport à la LFR 1), témoignant de la résilience de la

mobilisation fiscale. Les recettes non fiscales sont projetées à 258,8 milliards de FCFA, en baisse de 23,9 milliards de FCFA par rapport à la LFR 1, principalement en raison d'un ajustement des prévisions de dividendes et de redevances.

II.2.2. Ressources externes : baisse de 116,6 milliards de FCFA

D'une part, les dons en capital devront connaître une contraction de 81,6 milliards de FCFA. Ainsi, les mobilisations attendues sont ramenées à 160,0 milliards de FCFA contre 241,6 milliards de FCFA prévus dans la LFR 1. Cette diminution s'explique principalement par des retards dans l'exécution de certains projets financés par des partenaires au développement, notamment dus à des procédures de passation de marchés plus longues que prévues et à des contraintes techniques.

D'autre part, les dons budgétaires devront se situer à 10,0 milliards de FCFA à fin décembre 2025 contre une prévision de 45,0 milliards de FCFA dans la LFR 1, soit une contre-performance de 35,0 milliards de FCFA.

Globalement, les moins-values de recettes budgétaires (internes et externes) s'établissent à 137,8 milliards de FCFA à fin décembre 2025, traduisant un recul des recettes de 3% par rapport aux prévisions de la LFR 1. Pour autant, les recettes budgétaires de 2025, comparativement à celles de l'exercice 2024, sont en progression de **11,6% ou 464,9 milliards de FCFA**.

II. 3. Ajustements à la baisse des dépenses

Pour maintenir l'équilibre budgétaire face aux moins-values de recettes, les dépenses ont été ajustées à la baisse, au même niveau que les recettes, soit 137,8 milliards de FCFA. Cette réduction a concerné tant les dépenses sur ressources internes que celles sur ressources externes.

II.3.1. Dépenses sur ressources internes : baisse de 56,2 milliards de FCFA

La réduction globale des dépenses sur ressources internes de 56,2 milliards de FCFA résulte d'une rationalisation budgétaire visant à préserver les marges de manœuvre tout en maintenant les services publics essentiels. Ces ajustements ont concerné plusieurs catégories de dépenses :

- les dépenses de personnel ont enregistré des économies de 29,0 milliards de FCFA, passant de 1 485,5 milliards de FCFA dans la LFR 1 à 1 456,5 milliards dans la LFR2, notamment grâce à une meilleure maîtrise de la masse salariale et à l'ajustement de certaines prévisions de recrutement ;
- les dépenses de fonctionnement ont été réduites de 33,3 milliards de FCFA, s'établissant à 1 852,8 milliards de FCFA contre 1 886,1 milliards de FCFA dans la LFR 1, par la rationalisation des dépenses de biens et services (-37,9 milliards) partiellement compensée par un ajustement à la hausse des transferts courants (+4,6 milliards) pour soutenir certains secteurs stratégiques ;

- les investissements sur ressources internes ont connu un léger relèvement de 6,1 milliards de FCFA, passant de 586,9 milliards de FCFA à 593,0 milliards de FCFA, traduisant la volonté du Gouvernement de maintenir l'effort d'investissement public dans les secteurs prioritaires.

Ces ajustements ont permis de dégager les ressources nécessaires pour faire face aux dépenses urgentes tout en préservant l'équilibre budgétaire.

Les dépenses urgentes prises en charge (56,8 milliards de FCFA) comprennent entre autres :

- le complément des bourses des étudiants pour un montant de **11,8 milliards de FCFA**, répondant à l'impératif de l'apaisement du climat social dans les universités ;
- la prise en charge partielle des dettes dues aux repreneurs des Universités pour **9,6 milliards de FCFA** ;
- la prise de participation de l'État dans le capital d'Africa Finance Corporation (AFC) pour un montant de **8,4 milliards de FCFA**, s'inscrivant dans la stratégie de diversification des sources de financement du développement ;
- la dotation supplémentaire de **6,0 milliards de FCFA** au profit de la Société nationale de Gestion des Déchets (SONAGED) pour le règlement des factures dues aux prestataires et la prise en charge des salaires des mois de novembre et de décembre, garantissant ainsi la continuité du service public de gestion des déchets ;
- l'augmentation de **5,2 milliards de FCFA** de la dotation pour l'alimentation des corps de troupe des forces de défense et de sécurité ;
- le renforcement des crédits destinés au paiement des impôts et taxes des marchés financés sur ressources extérieures pour **5 milliards de FCFA** ;
- la prise en charge des indemnités des cheminots pour un montant de **2,0 milliards de FCFA** ;
- la couverture budgétaire du reliquat de paiement des factures du projet de construction des résidences universitaires, dans le cadre des Jeux olympiques de la Jeunesse (JOJ 2026) pour un montant de **6,5 milliards de FCFA**.

II.3.2. Dépenses sur ressources externes : baisse de 81,6 milliards de FCFA

L'exécution des dépenses financées sur ressources extérieures fait ressortir à fin novembre 2025, un niveau relativement satisfaisant de **73% des crédits inscrits dans la LFR 1**. Ce niveau d'exécution appréciable présente néanmoins des disparités. D'une part, certains projets stratégiques, notamment dans le secteur de l'éducation et de la formation, ont enregistré des besoins en tirages supérieurs aux prévisions de crédits de la LFR 1. D'autre part, des projets, en raison des retards dans leur exécution ou de contraintes techniques, ne consommeront pas la totalité des crédits ouverts.

Ainsi, il s'avère nécessaire d'apporter des réaménagements pour réduire les crédits des projets contre performants au profit de ceux qui nécessitent des allocations supplémentaires.

Les principaux projets ayant nécessité des dotations additionnelles sont les suivants :

- construction de 46 lycées : 36 980 527 216 FCFA ;
- construction de 46 écoles élémentaires : 4 991 970 435 FCFA ;
- construction de 46 collèges d'enseignement : 7 996 737 684 FCFA ;
- acquisition d'équipements techniques pour les universités publiques : 13 632 615 517 FCFA ;
- construction de l'Université Souleymane NIANG : 11 074 288 814 FCFA ;
- construction de l'Université Sénégal oriental : 8 876 381 539 FCFA ;
- construction et équipement de 2 500 salles de classe, 300 blocs administratifs équipés, 480 blocs d'hygiène, 500 branchements au réseau d'eau potable, 100 mini forages équipés et 50 000 mètres linéaires de murs de clôture en matériaux classiques dans les établissements scolaires du Sénégal : 25 000 000 000 FCFA.

Ces investissements structurants dans les infrastructures éducatives et universitaires s'inscrivent dans la mise en œuvre de la Vision 2050 et constituent des piliers essentiels pour le renforcement du capital humain et l'atteinte des objectifs de développement à long terme du Sénégal.

En somme, ces réaménagements laissent inchangé le montant des dépenses d'investissement financées sur les prêts projets et révisent à la baisse celui des projets financés par des dons en capital, qui passe ainsi de 241,6 milliards de FCFA dans la LFR 1 à 160,0 milliards de FCFA dans la LFR2.

II.4. Autres motivations des ajustements

II.4.1. Prise en compte de la nouvelle architecture gouvernementale

À travers le décret n°2025-1431 du 06 septembre 2025 portant répartition des services de l'Etat et du contrôle des établissements publics, des sociétés nationales et des sociétés à participation publique entre la Présidence de la République, la Primature et les ministères, le périmètre des ministères et institutions a fortement évolué. Ainsi, plusieurs structures ont changé de rattachement. Des pans entiers de certains ministères ont été déplacés, le ministère du Travail a été fusionné avec celui en charge de la Fonction publique tandis que le ministère des Infrastructures a vu le jour.

Dans ce contexte de réorganisation administrative, il s'avère nécessaire de réviser la répartition, entre les ministères et institutions, des crédits précédemment ouverts à travers la LFR 1. Cette révision permet d'assurer la cohérence entre l'architecture budgétaire et l'organisation administrative effective du Gouvernement, garantissant ainsi une meilleure lisibilité et une plus grande efficacité dans l'exécution budgétaire.

II.4.2. Ratification des décrets d'avance

Conformément aux dispositions de l'article 23 de la loi organique n°2020-07 du 26 février 2020 relative aux lois de finances, cinq (05) décrets d'avance ont été pris après

le vote de la LFR 1 pour un montant total de 213 430 641 807 FCFA. Ils se présentent comme suit :

- Décret n°2025-1803 du 14 novembre 2025 : Fonds de calamité (Provisions et Imprévues) – 8 000 000 000 FCFA ;
- Décret n°2025-1598 du 30 septembre 2025 : Polyclinique Hôpital Principal Dakar – 12 440 000 000 FCFA ;
- Décret n°2025-1597 du 30 septembre 2025 : Acquisition de véhicules de combat d'infanterie – 11 825 000 000 FCFA ;
- Décret n°2025-1802 du 14 novembre 2025 : Renforcement des prévisions de tirages sur les prêts projets – 159 165 641 807 FCFA ;
- Décret n°2025-1829 du 18 novembre 2025 : complément des salaires de AIBD – Universités – COUD – CROUS – LA POSTE et autres entités du secteur parapublic : 22 000 000 000 FCFA.

Tous ces décrets d'avance pris après la LFR 1 nécessitent une ratification parlementaire.

III. GRANDES LIGNES DE LA SECONDE LOI DE FINANCES RECTIFICATIVE

III.1 Les principales hypothèses

Sur la base des ajustements effectués, les principaux agrégats et indicateurs macroéconomiques révisés se présentent comme suit dans le cadre de cette seconde loi de finances rectificative pour 2025 :

- un déficit budgétaire de 7,82% du PIB, soit au même niveau que dans la LFR 1 ;
- un taux de croissance du PIB réel attendu à 7,8%, contre 8,0% initialement ;
- un taux de pression fiscale projeté à 18,9%.

III.2 Les données du budget général de l'État

Le budget général pour cette seconde loi de finances rectificative de 2025 s'élève, en recettes, à 4 531,1 milliards de FCFA et à 6 227,0 milliards de FCFA en dépenses.

Les recettes budgétaires sont composées des grandes masses suivantes :

- recettes fiscales : 4 102,3 milliards de FCFA ;
- recettes non fiscales : 258,8 milliards de FCFA ;
- tirages sur dons projets : 160,0 milliards FCFA ;
- dons budgétaires : 10,0 milliards FCFA.

Quant aux dépenses du budget général, elles se décomposent ainsi qu'il suit :

- les charges financières de la dette (intérêts et commissions) : 1 057,1 milliards de FCFA ;

- les dépenses de personnel : 1 456,5 milliards de FCFA ;
- les autres dépenses courantes : 1 852,8 milliards de FCFA ;
- les investissements sur ressources internes : 593,0 milliards de FCFA ;
- les investissements financés sur ressources extérieures : 1 267,6 milliards de FCFA.

III.3 Les comptes spéciaux du Trésor

Les comptes spéciaux du Trésor (CST) sont projetés, en recettes et en dépenses, à 215,4 milliards de FCFA. Ils restent inchangés par rapport à la LFR 1.

III.4. Besoin de financement et couverture

Le besoin de financement a connu une légère hausse de 23,7 milliards de FCFA par rapport à la LFR 1 sous l'effet combiné de la baisse des amortissements de la dette de 6,3 milliards de FCFA et d'une augmentation des prêts rétrocédés de 30,0 milliards de FCFA au profit du Réseau gazier du Sénégal (RGS), société chargée de construire les gazoducs devant relier le champ de GTA aux centrales d'électricité.

La ligne relative aux « emprunts programmes » a été ajustée à la baisse, en raison de l'absence de décaissements de la part de certains partenaires techniques et financiers.

Dans ce contexte, le bouclage du plan de financement a été assuré grâce, en particulier, aux interventions réussies sur le marché financier régional.

Ainsi, la ligne « Autres emprunts » regroupe l'ensemble des ressources mobilisées sur ledit marché, notamment à travers les Appels Publics à l'Épargne et les adjudications de titres publics sur le marché monétaire ainsi que des facilités de crédit obtenues auprès d'institutions bancaires et financières. L'essentiel des montants initialement prévus au titre des « emprunts programmes » a ainsi été redéployé sur cette ligne.

Telle est l'économie du présent projet de la seconde loi de finances rectificative pour l'année 2025.

Tableau d'équilibre

RESSOURCES	Ressources LFR 1 2025	Ressources LFR 2 2025	ecarts ressources	CHARGES	CHARGES LFR 1 2025	CHARGES LFR 2 2025	ecarts charges	SOLDE LFR 2 2025
OPERATIONS BUDGETAIRES								
1 - BUDGET GENERAL				1 - BUDGET GENERAL				
A - Ressources internes				A - Dépenses sur Ressources internes				
Recettes fiscales	4 099,6	4 102,3	2,7	Intérêts et commissions	1 057,1	1 057,1	0,0	
Recettes non fiscales et autres	282,7	258,8	- 23,9	Dépenses de personnel	1 485,5	1 456,5	- 29,0	
				Fonctionnement	1 886,1	1 852,8	- 33,3	
				Dépenses en capital sur ressources internes	586,9	593,0	6,1	
Total recettes internes	4 382,3	4 361,1	- 21,2	Total dépenses sur recettes internes	5 015,6	4 959,4	- 56,2	598,3
B - Ressources externes				B - Dépenses sur Ressources externes				
Tirages sur Dons en capital (projet)	241,6	160,0	- 81,6	Prêts projets	1 107,6	1 107,6		
Dons budgétaires	45,0	10,0	- 35,0	Dons en capital	241,6	160,0	- 81,6	
Total recettes externes	286,6	170,0	- 116,6	Total dépenses sur ressources externes	1 349,2	1 267,6	- 81,6	1 097,6
TOTAL RECETTES BUDGET GENERAL	4 668,9	4 531,1	- 137,8	TOTAL DEPENSES BUDGET GENERAL	6 364,8	6 227,0	- 137,8	1 695,9
2 - COMPTES SPECIAUX DU TRESOR								
Compte d'affectation spécial	189,0	189,0	0,0	Compte d'affectation spécial	189,0	189,0	0,0	
Compte de commerce	0,5	0,5	0,0	Compte de commerce	0,5	0,5	0,0	
compte de prêts	20,8	20,8	0,0	compte de prêts	20,8	20,8	0,0	
Compte d'avance	0,8	0,8	0,0	Compte d'avance	0,8	0,8	0,0	
Compte de garantie et aval	4,4	4,4	0,0	Compte de garantie te aval	4,4	4,4	0,0	
TOTAL RECETTES CST	215,4	215,4	0,0	TOTAL DEPENSES CST	215,4	215,4	0,0	-
TOTAL RECETTES BUDGETAIRES = (1 + 2)	4 884,3	4 746,5	- 137,8	TOTAL DEPENSES BUDGETAIRES = (1 + 2)	6 580,2	6 442,4	- 137,8	1 695,9
				Solde budgétaire de base	- 633,3	- 598,3	35,0	
				Solde budgétaire global	- 1 695,9	- 1 695,9	0,0	
				En % du PIB	-7,82%	-7,82%	0,0	
OPERATIONS DE TRESORERIE								
				Besoins de financement				
Emprunts projets	1 107,6	1 107,6	0,0	Amortissement de la dette	3 384,1	3 377,8	- 6,3	
Emprunts projets (amérés)	228,3	228,3	0,0	Déficit OPEX	50,0	50,0	0,0	
Emprunts programmes	595,4	- 595,4		Arriérés sur ressources Intérieures	251,4	251,4	0,0	
Emprunt retrocedé	84,7	114,7	30,0	Arriérés sur financements extérieurs	249,5	249,5	0,0	
Report de solde (RE)	14,9	14,9	0,0	Retrocession	84,7	114,7	30,0	
Autres Emprunts	3 684,7	4 273,8	589,1					
TOTAL OPERATIONS DE TRESORERIE	5 715,5	5 739,2	23,7	TOTAL 3	4 019,7	4 043,4	23,7	- 1 695,9
SOLDE FINANCIER					1 695,9	1 695,9	0,0	
TOTAL RESSOURCES	10 599,9	10 485,8	- 114,1	TOTAL CHARGES	10 599,9	10 485,8	- 114,1	0,0

(*) Solde budgétaire de base = Recettes totales (hors dons) - Dépenses courantes - Dépenses d'investissements publics financés sur ressources internes

EXPOSE DES MOTIFS PAR ARTICLE

PREMIERE PARTIE : DONNEES GENERALES DU BUDGET DE L'ETAT

ARTICLE PREMIER : Les dispositions des articles premier, 2,5,11 et 12 de la loi n°2025-10 du 08 juillet 2025 portant loi de finances rectificative pour l'année 2025 sont abrogées et remplacées comme suit :

TITRE PREMIER : DISPOSITIONS RELATIVES AUX RESSOURCES ET CHARGES DE L'ETAT

Conformément aux dispositions de l'article 6 de la loi organique n°2020-07 du 26 février 2020 relative aux lois de finances, les ressources et les charges de l'État sont constituées des recettes et des dépenses budgétaires ainsi que des ressources et des charges de trésorerie.

A – Dispositions relatives aux ressources

ARTICLE PREMIER MODIFIÉ : Prévion et autorisation des recettes du budget général

Exposé des motifs

Cet article prévoit et autorise les recettes du budget général évaluées sur la base des projections révisées du mois d'octobre 2025.

Les recettes du budget général sont arrêtées à 4 531 000 000 000 FCFA pour la présente loi de finances rectificative. Elles sont composées des recettes internes pour un montant de 4 361 100 000 000 FCFA et des recettes externes d'un montant de 170 000 000 000 FCFA répartis entre les dons budgétaires pour un montant de 10 000 000 000 FCFA et les dons en capital pour un montant de 160 000 000 000 FCFA. Le détail des recettes du budget général est donné en annexe I de la présente loi de finances rectificative.

Texte de l'article :

« I – Les recettes internes du budget général sont prévues dans la seconde loi de finances rectificative pour l'année 2025, à la somme de 4 361 100 000 000 FCFA conformément à l'annexe I de la présente loi.

II – Les recettes externes du budget général, composées de dons budgétaires et en capital, sont prévues dans la seconde loi de finances rectificative pour l'année 2025 à 170 000 000 000 FCFA.

III – Les recettes totales du budget général sont ainsi prévues, pour l'année 2025 à 4 531 000 000 000 FCFA ».

ARTICLE 2 MODIFIE : Prévision et autorisation des ressources de trésorerie de l'État

Exposé des motifs

Les ressources de trésorerie, à moyen et long terme pour l'année 2025, sont prévues pour un montant de 5 739 240 000 000 FCFA. Elles sont composées :

- des emprunts projets pour un montant de 1 335 900 000 000 FCFA ;
- d'autres emprunts pour un montant de 4 388 450 000 000 FCFA ;
- le report des soldes créditeurs des comptes bancaires sur financements extérieurs de 14 890 000 000 FCFA.

Texte de l'article

« I- Pour la seconde loi de finances rectificative pour l'année 2025, les ressources de trésorerie du budget de l'État sont évaluées à 5 739 240 000 000 FCFA.

II- Les emprunts pourront être contractés soit sur le marché national ou régional, soit sur le marché international, à travers des instruments à long et moyen termes libellés en FCFA ou en devises, auprès de pays ou d'institutions étrangères, publiques ou privées, à des conditions fixées par décret ou par convention ».

B – Dispositions relatives aux charges

B.1 BUDGET GENERAL

ARTICLE 5 MODIFIE : Les dépenses du budget général

Exposé des motifs

Les plafonds des autorisations d'engagement et des crédits de paiements du budget général sont fixés respectivement, dans la seconde loi de finances rectificative pour l'année 2025, à 7 624 455 006 576 FCFA et 6 227 018 000 000 FCFA.

Les dépenses de personnel sont assorties, par ministère, de plafonds d'autorisation d'emplois rémunérés par l'État.

Texte de l'article :

« I- Les crédits de paiement ouverts dans la seconde loi de finances rectificative pour l'année 2025, au titre des dépenses du budget général, sont fixés à 6 227 018 000 000 FCFA conformément à l'annexe II et selon la répartition par catégorie de dépenses :

- *Intérêts et commissions : 1 057 083 000 000 FCFA ;*
- *Dépenses de personnel : 1 456 535 000 000 FCFA ;*
- *Biens et services : 393 732 055 924 FCFA*
- *Transferts courants : 1 459 067 944 076 FCFA ;*

- *Investissements exécutés par l'État : 1 268 954 038 769 FCFA ;*
- *Transferts en capital : 591 645 961 231 FCFA.*

II – Il est ouvert dans la seconde loi de finances rectificative pour l'année 2025, au titre des dépenses du budget général, des autorisations d'engagement d'un montant de 7 624 455 006 576 FCFA, conformément à l'annexe II, jointe à la présente loi.

III– Il est ouvert dans la seconde loi de finances rectificative pour l'année 2025, au titre des dépenses de personnel, des plafonds d'autorisations d'emplois rémunérés par l'État d'un montant de 1 456 535 000 000 FCFA ».

B.3 LES CHARGES DE TRÉSORERIE

ARTICLE 11 MODIFIÉ : Évaluation des charges de trésorerie

Exposé des motifs

Les charges de trésorerie sont revues dans la présente loi de finances rectificative à 4 043 390 000 000 FCFA.

Texte de l'article

« Pour la présente loi de finances rectificative, les charges de trésorerie du budget de l'État sont évaluées à un montant de 4 043 390 000 000 FCFA ».

TITRE II : DISPOSITIONS RELATIVES A L'EQUILIBRE DES RESSOURCES ET DES CHARGES

ARTICLE 12 MODIFIÉ : Équilibre budgétaire et financier

Exposé des motifs

Le présent article arrête les données générales de l'équilibre budgétaire et financier présentées dans un tableau d'équilibre. Il arrête le déficit budgétaire et autorise également le Ministre chargé des Finances à émettre des emprunts et à recevoir des dons afin d'assurer le besoin de financement de l'État.

Texte de l'article

I - Pour la présente loi de finances rectificative, l'équilibre du budget s'établit en recettes et dépenses du budget général, en recettes et en dépenses des comptes spéciaux du trésor et en ressources et en charges de trésorerie à 10 485 825 250 000 FCFA conformément au tableau ci-dessous :

RESSOURCES	Ressources LFR 1 2025	Ressources LFR 2 2025	ecarts ressources	CHARGES	Charges LFR 1 2025	Charges LFR 2 2025	ecarts charges	SOLDE LFR 2 2025
OPERATIONS BUDGETAIRES								
1 - BUDGET GENERAL				1 - BUDGET GENERAL				
A - Ressources internes				A - Dépenses sur Ressources internes				
Recettes fiscales	4 099,6	4 102,3	2,7	Intérêts et commissions	1 057,1	1 057,1	0,0	
				Dépenses de personnel	1 485,5	1 456,5	- 29,0	
Recettes non fiscales et autres	282,7	258,8	- 23,9	Fonctionnement	1 886,1	1 852,8	- 33,3	
				Dépenses en capital sur ressources internes	586,9	593,0	6,1	
Total recettes internes	4 382,3	4 361,1	- 21,2	Total dépenses sur recettes internes	5 015,6	4 959,4	- 56,2	598,3
B - Ressources externes				B - Dépenses sur Ressources externes				
Trages sur Dons en capital (projet)	241,6	160,0	- 81,6	Prêts projets	1 107,6	1 107,6		
Dons budgétaires	45,0	10,0	- 35,0	Dons en capital	241,6	160,0	- 81,6	
Total recettes externes	286,6	170,0	- 116,6	Total dépenses sur ressources externes	1 349,2	1 267,6	- 81,6	1 097,6
TOTAL RECETTES BUDGET GENERAL	4 668,9	4 531,1	- 137,8	TOTAL DEPENSES BUDGET GENERAL	6 364,8	6 227,0	- 137,8	1 695,9
2 - COMPTES SPECIAUX DU TRESOR								
Compte d'affectation spécial	189,0	189,0	0,0	Compte d'affectation spécial	189,0	189,0	0,0	
Compte de commerce	0,5	0,5	0,0	Compte de commerce	0,5	0,5	0,0	
compte de prêts	20,8	20,8	0,0	compte de prêts	20,8	20,8	0,0	
Compte d'avance	0,8	0,8	0,0	Compte d'avance	0,8	0,8	0,0	
Compte de garantie et aval	4,4	4,4	0,0	Compte de garantie te aval	4,4	4,4	0,0	
TOTAL RECETTES CST	215,4	215,4	0,0	TOTAL DEPENSES CST	215,4	215,4	0,0	-
TOTAL RECETTES BUDGETAIRES = (1 + 2)	4 884,3	4 746,5	- 137,8	TOTAL DEPENSES BUDGETAIRES= (1 + 2)	6 580,2	6 442,4	- 137,8	1 695,9
				Solde budgétaire de base	- 633,3	- 598,3	35,0	
				Solde budgétaire global	- 1 695,9	- 1 695,9	0,0	
				En % du PIB	-7,82%	-7,82%	0,0	
OPERATIONS DE TRESORERIE								
				Besoins de financement				
Emprunts projets	1 107,6	1 107,6	0,0	Amortissement de la dette	3 384,1	3 377,8	- 6,3	
Emprunts projets (arriérés)	228,3	228,3	0,0	Déficit OPEX	50,0	50,0	0,0	
Emprunts programmes	595,4	- 595,4		Arriérés sur ressources intérieures	251,4	251,4	0,0	
Emprunt retrocedé	84,7	114,7	30,0	Arriérés sur financements extérieurs	249,5	249,5	0,0	
Report de solde (RE)	14,9	14,9	0,0	Retrocession	84,7	114,7	30,0	
Autres Emprunts	3 684,7	4 273,8	589,1					
TOTAL OPERATIONS DE TRESORERIE	5 715,5	5 739,2	23,7	TOTAL 3	4 019,7	4 043,4	23,7	- 1 695,9
SOLDE FINANCIER			-		1 695,9	1 695,9	-	
TOTAL RESSOURCES	10 599,9	10 485,8	- 114,1	TOTAL CHARGES	10 599,9	10 485,8	- 114,1	0,0

II-Le solde budgétaire de base mesure l'écart entre les recettes hors dons et les dépenses hors dépenses d'investissement financées sur ressources extérieures. Il s'établit à – 598 300 000 000 FCFA ;

III- Le solde global (déficit budgétaire) représente la différence entre le total des recettes et l'ensemble des dépenses. Il s'élève à – 1 695 900 000 000 FCFA, soit 7,82% du PIB. Il est couvert par le solde financier d'un montant équivalent.

IV- Pour l'année 2025, le Ministre chargé des Finances est autorisé à contracter des emprunts et à recevoir des dons au nom de l'État du Sénégal pour un montant total de 5 894 350 000 000 FCFA. Ces financements pourront être mobilisés soit sur le marché national, soit sur le marché extérieur auprès de pays étrangers ou organismes internationaux, à des conditions fixées par décret ou par convention. »

DEUXIÈME PARTIE : REPARTITION DES CREDITS BUDGETAIRES ET DISPOSITIONS DIVERSES

ARTICLE 2 : Les dispositions des articles 13,15,16 et 39 et 42 de la loi n°2025-10 du 08 juillet 2025 portant loi de finances rectificative pour 2025 sont abrogées et remplacées par celles des articles cités ci-dessous.

Par ailleurs, cette loi intègre la ratification de décrets d'avance.

TITRE PREMIER : DISPOSITIONS RELATIVES AUX CRÉDITS DES PROGRAMMES ET DOTATIONS

A – CRÉDITS DES PROGRAMMES

A. 1 Programmes du Budget général

ARTICLE 13 MODIFIÉ : Ouverture des autorisations d'engagement et des crédits de paiement

Exposé des motifs

Les autorisations d'engagement et les crédits de paiement ouverts par la seconde loi de finances rectificative pour l'année 2025, au titre des programmes du budget général s'élèvent respectivement à 6 152 115 755 011 FCFA et 4 779 467 608 597 FCFA.

La répartition par section et par programme des autorisations d'engagement et des crédits de paiement est donnée en annexe III de la présente loi de finances rectificative.

Texte de l'article :

« Les autorisations d'engagement et les crédits de paiement ouverts pour la seconde loi de finances rectificative pour l'année 2025, au titre des programmes du budget général, sont fixés respectivement à 6 152 115 755 011 FCFA et 4 779 467 608 597 FCFA conformément à l'annexe III et selon la répartition par ministère et par catégorie de dépenses ».

B – CRÉDITS DES DOTATIONS DU BUDGET GENERAL

ARTICLE 15 MODIFIÉ : Dotations des institutions constitutionnelles

Exposé des motifs

Conformément aux dispositions de l'article 12, alinéa 3, il est ouvert au titre de la présente loi de finances rectificative pour l'année 2025, pour les Institutions, des autorisations d'engagement de 169 786 622 407 FCFA et des crédits de paiement de 158 298 048 019 FCFA, selon la répartition par dotation de l'annexe III.

Texte de l'article :

« Les crédits ouverts par la seconde loi de finances rectificative pour l'année 2025, au titre des dotations des institutions constitutionnelles sont fixés à 169 786 622 407 FCFA en autorisations d'engagement et 158 298 048 019 FCFA en crédits de paiement conformément à l'annexe III et selon la répartition par institutions et par catégories de dépenses ».

ARTICLE 16 MODIFIÉ : Dotation des charges communes**Exposé des motifs**

En application des dispositions de l'article 14 de loi organique précitée, il est ouvert pour la présente loi de finances rectificative pour l'année 2025, au titre des charges communes, des autorisations d'engagement pour 245 469 629 158 FCFA et des crédits de paiement pour 232 169 343 384 FCFA.

Texte de l'article :

« Le plafond des autorisations d'engagement ouvertes pour la seconde loi de finances rectificative pour l'année 2025 au titre des charges communes est fixé à la somme de 245 469 629 158 FCFA ».

« Le plafond des crédits de paiement ouverts par la seconde loi de finances rectificative pour l'année 2025, au titre des charges communes, est fixé à la somme de 232 169 343 384 FCFA conformément à l'annexe III et selon la répartition par catégories de dépenses ».

TITRE II : DISPOSITIONS DIVERSES

Article 39 MODIFIÉ : Dispositions prorogeant le statut de l'entreprise franche d'exportation

Exposé des motifs

Il est prévu de proroger l'application de la loi n° 95-34 du 29 décembre 1995 instituant le Statut de l'Entreprise franche d'Exportation (EFE) jusqu'au 31 décembre 2026 afin de maintenir, pour une année supplémentaire, les avantages conférés par ce régime en faveur des entreprises de production orientées vers les exportations, dans l'attente de l'adoption du nouveau Code général des Impôts, ainsi que des textes d'application de la loi 2025-16 du 27 septembre 2025 portant Code des investissements.

Texte de l'article :

Le bénéfice du Statut de l'Entreprise franche d'Exportation (EFE) prévu à l'article 2 de la loi n° 95-34 du 29 décembre 1995 est prorogé jusqu'au 31 décembre 2026.

Article 42 MODIFIÉ : Ratification de décrets d'avance

Exposé des motifs

Conformément aux dispositions de l'article 23 de la loi organique 2020-07 du 26 février 2020 relative aux lois de finances, les décrets d'avance pris en cours d'année sont proposés à la ratification lors de la plus prochaine loi de finances.

Ainsi, les décrets d'avance ci-après ont été pris après le vote de la LFR 1, pour ouvrir des crédits à titre d'avance du budget général, d'un montant total de 213 430 641 807 FCFA en autorisations d'engagement (AE) et en crédits de paiement (CP) à l'effet de prendre en charge certaines dépenses prioritaires et urgentes et de renforcer les prévisions de tirages sur prêts projets au profit de certains projets et programmes prioritaires.

Des crédits d'égale montant sont annulés par arrêté, conformément aux dispositions de l'article 25 de la loi organique n° 2020-07 du 26 février 2020 relative aux lois de finances.

Texte de l'article :

« Il est ajouté à l'article 42 de la loi n°2025-10 du 8 juillet 2025 portant loi de finances rectificative pour l'année 2025, l'alinéa 2 ainsi rédigé :

Sont ratifiés les décrets d'avances ci-après portant ouverture de crédits au budget général de l'État au titre de l'exercice 2025 :

- *Décret n°2025-1598 du 30 septembre 2025 ;*
- *Décret n°2025-1597 du 30 septembre 2025 ;*
- *Décret n°2025-1803 du 14 novembre 2025 ;*
- *Décret n°2025-1802 du 14 novembre 2025 ;*
- *Décret n°2025-1829 du 18 novembre 2025 ».*

PROJET DE LOI

PREMIERE PARTIE : DONNEES GENERALES DU BUDGET DE L'ETAT

ARTICLE PREMIER : Les dispositions des articles premier, 2,5,11 et 12 de la loi n°2025-10 du 08 juillet 2025 portant loi de finances rectificative pour l'année 2025 sont abrogées et remplacées comme suit :

TITRE PREMIER : DISPOSITIONS RELATIVES AUX RESSOURCES ET CHARGES DE L'ETAT

A – Dispositions relatives aux ressources

ARTICLE PREMIER MODIFIÉ : Prévision et autorisation des recettes du budget général

I – Les recettes internes du budget général sont prévues dans la seconde loi de finances rectificative pour l'année 2025, à la somme de 4 361 100 000 000 FCFA conformément à l'annexe I de la présente loi.

II – Les recettes externes du budget général composées de dons budgétaires et en capital sont prévues dans la seconde loi de finances rectificative pour l'année 2025, à 170 000 000 000 FCFA.

III – Les recettes totales du budget général sont ainsi prévues, pour l'année 2025 à 4 531 000 000 000 FCFA.

ARTICLE 2 MODIFIÉ : Prévision et autorisation des ressources de trésorerie de l'État

I- Pour la seconde loi de finances rectificative pour l'année 2025, les ressources de trésorerie du budget de l'État sont évaluées à 5 739 240 000 000 FCFA.

II- Les emprunts pourront être contractés soit sur le marché national ou régional, soit sur le marché international, à travers des instruments à long et moyen termes libellés en FCFA ou en devises, auprès de pays ou d'institutions étrangères, publiques ou privées, à des conditions fixées par décret ou par convention.

B – Dispositions relatives aux charges

B.1 BUDGET GENERAL

ARTICLE 5 MODIFIÉ : Les dépenses du budget général

I- Les crédits de paiement ouverts dans la seconde loi de finances rectificative pour l'année 2025, au titre des dépenses du budget général, sont fixés à 6 227 018 000 000 FCFA conformément à l'annexe II et selon la répartition par catégorie de dépenses :

- *Intérêts et commissions : 1 057 083 000 000 FCFA ;*
- *Dépenses de personnel : 1 456 535 000 000 FCFA ;*
- *Biens et services : 393 732 055 924 FCFA ;*
- *Transferts courants : 1 459 067 944 076 FCFA ;*
- *Investissements exécutés par l'État : 1 268 954 038 769 FCFA ;*
- *Transferts en capital : 591 645 961 231 FCFA.*

II – Il est ouvert dans la seconde loi de finances rectificative pour l'année 2025, au titre des dépenses du budget général, des autorisations d'engagement d'un montant de 7 624 455 006 576 FCFA, conformément à l'annexe II, jointe à la présente loi.

III– Il est ouvert dans la seconde loi de finances rectificative pour l'année 2025, au titre des dépenses de personnel, des plafonds d'autorisations d'emplois rémunérés par l'État d'un montant de 1 456 535 000 000 FCFA.

B.3 LES CHARGES DE TRÉSORERIE

ARTICLE 11 MODIFIÉ : Évaluation des charges de trésorerie

Pour la présente loi de finances rectificative, les charges de trésorerie du budget de l'État sont évaluées à un montant de 4 043 390 000 000 FCFA ».

TITRE II : DISPOSITIONS RELATIVES A L'EQUILIBRE DES RESSOURCES ET DES CHARGES

ARTICLE 12 MODIFIÉ : Équilibre budgétaire et financier

I - Pour la présente loi de finances rectificative, l'équilibre du budget s'établit en recettes et dépenses du budget général, en recettes et en dépenses des comptes spéciaux du trésor et en ressources et en charges de trésorerie à 10 485 800 000 000 FCFA conformément au tableau ci-dessous.

RESSOURCES	Ressources LFR 1 2025	Ressources LFR 2 2025	ecarts ressources	CHARGES	Charges LFR 1 2025	Charges LFR 2 2025	ecarts charges	SOLDE LFR 2 2025
OPERATIONS BUDGETAIRES								
1 - BUDGET GENERAL				1 - BUDGET GENERAL				
A - Ressources internes				A - Dépenses sur Ressources internes				
Recettes fiscales	4 099,6	4 102,3	2,7	Intérêts et commissions	1 057,1	1 057,1	0,0	
				Dépenses de personnel	1 485,5	1 456,5	- 29,0	
Recettes non fiscales et autres	282,7	258,8	- 23,9	Fonctionnement	1 886,1	1 852,8	- 33,3	
				Dépenses en capital sur ressources internes	586,9	593,0	6,1	
Total recettes internes	4 382,3	4 361,1	- 21,2	Total dépenses sur recettes internes	5 015,6	4 959,4	- 56,2	598,3
B - Ressources externes				B - Dépenses sur Ressources externes				
Tirages sur Dons en capital (projet)	241,6	160,0	- 81,6	Prêts projets	1 107,6	1 107,6		
Dons budgétaires	45,0	10,0	- 35,0	Dons en capital	241,6	160,0	- 81,6	
Total recettes externes	286,6	170,0	- 116,6	Total dépenses sur ressources externes	1 349,2	1 267,6	- 81,6	1 097,6
TOTAL RECETTES BUDGET GENERAL	4 668,9	4 531,1	- 137,8	TOTAL DEPENSES BUDGET GENERAL	6 364,8	6 227,0	- 137,8	1 695,9
2 - COMPTES SPECIAUX DU TRESOR								
Compte d'affectation spécial	189,0	189,0	0,0	Compte d'affectation spécial	189,0	189,0	0,0	
Compte de commerce	0,5	0,5	0,0	Compte de commerce	0,5	0,5	0,0	
compte de prêts	20,8	20,8	0,0	compte de prêts	20,8	20,8	0,0	
Compte d'avance	0,8	0,8	0,0	Compte d'avance	0,8	0,8	0,0	
Compte de garantie et aval	4,4	4,4	0,0	Compte de garantie te aval	4,4	4,4	0,0	
TOTAL RECETTES CST	215,4	215,4	0,0	TOTAL DEPENSES CST	215,4	215,4	0,0	-
TOTAL RECETTES BUDGETAIRES = (1 + 2)	4 884,3	4 746,5	- 137,8	TOTAL DEPENSES BUDGETAIRES= (1 + 2)	6 580,2	6 442,4	- 137,8	1 695,9
				Solde budgétaire de base	- 633,3	- 598,3	35,0	
				Solde budgétaire global	- 1 695,9	- 1 695,9	0,0	
				En % du PIB	-7,82%	-7,82%	0,0	
OPERATIONS DE TRESORERIE								
				Besoins de financement				
Emprunts projets	1 107,6	1 107,6	0,0	Amortissement de la dette	3 384,1	3 377,8	- 6,3	
Emprunts projets (arriérés)	228,3	228,3	0,0	Déficit OPEX	50,0	50,0	0,0	
Emprunts programmes	595,4	- 595,4		Arriérés sur ressources intérieures	251,4	251,4	0,0	
Emprunt retrocédé	84,7	114,7	30,0	Arriérés sur financements extérieurs	249,5	249,5	0,0	
Report de solde (RE)	14,9	14,9	0,0	Retrocession	84,7	114,7	30,0	
Autres Emprunts	3 684,7	4 273,8	589,1					
TOTAL OPERATIONS DE TRESORERIE	5 715,5	5 739,2	23,7	TOTAL 3	4 019,7	4 043,4	23,7	- 1 695,9
SOLDE FINANCIER			-		1 695,9	1 695,9	-	
TOTAL RESSOURCES	10 599,9	10 485,8	- 114,1	TOTAL CHARGES	10 599,9	10 485,8	- 114,1	0,0

II-Le solde budgétaire de base mesure l'écart entre les recettes hors dons et les dépenses hors dépenses d'investissement financées sur ressources extérieures. Il s'établit à – 598 300 000 000 FCFA ;

III- Le solde global (déficit budgétaire) représente la différence entre le total des recettes et l'ensemble des dépenses. Il s'élève à – 1 695 900 000 000 FCFA, soit 7,82% du PIB. Il est couvert par le solde financier d'un montant équivalent.

IV- Pour l'année 2025, le Ministre chargé des Finances est autorisé à contracter des emprunts et à recevoir des dons au nom de l'État du Sénégal pour un montant total de 5 894 350 000 000 FCFA. Ces financements pourront être mobilisés, soit sur le marché national, soit sur le marché extérieur auprès de pays étrangers ou organismes internationaux, à des conditions fixées par décret ou par convention.

DEUXIÈME PARTIE : REPARTITION DES CREDITS BUDGETAIRES ET DISPOSITIONS DIVERSES

ARTICLE 2 : Les dispositions des articles 13,15,16 et 39 et 42 de la loi n°2025-10 du 08 juillet 2025 portant loi de finances rectificative pour l'année 2025 sont abrogées et remplacées par celles des articles cités ci-dessous.

Par ailleurs, cette loi intègre la ratification de décrets d'avance.

TITRE PREMIER : DISPOSITIONS RELATIVES AUX CRÉDITS DES PROGRAMMES ET DOTATIONS

A – CRÉDITS DES PROGRAMMES

B. 1 Programmes du Budget général

ARTICLE 13 MODIFIÉ : Ouverture des autorisations d'engagement et des crédits de paiement

Les autorisations d'engagement et les crédits de paiement ouverts pour la seconde loi de finances rectificative pour l'année 2025, au titre des programmes du budget général, sont fixés respectivement à 6 152 115 755 011 FCFA et 4 779 467 608 597 FCFA conformément à l'annexe III et selon la répartition par ministère et par catégorie de dépenses.

B – CRÉDITS DES DOTATIONS DU BUDGET GENERAL

ARTICLE 15 MODIFIÉ : Dotations des institutions constitutionnelles

Les crédits ouverts par la seconde loi de finances rectificative pour l'année 2025, au titre des dotations des institutions constitutionnelles sont fixés à 169 786 622 407 FCFA en autorisations d'engagement et 158 298 048 019 FCFA en crédits de paiement conformément à l'annexe III et selon la répartition par institutions et par catégories de dépenses.

ARTICLE 16 MODIFIÉ : Dotation des charges communes

Le plafond des autorisations d'engagement ouvertes pour la seconde loi de finances rectificative pour l'année 2025 au titre des charges communes est fixé à la somme de 245 469 629 158 FCFA.

Le plafond des crédits de paiement ouverts par la seconde loi de finances rectificative pour l'année 2025, au titre des charges communes, est fixé à la somme de 232 169

343 384 FCFA conformément à l'annexe III et selon la répartition par catégories de dépenses.

TITRE II : DISPOSITIONS DIVERSES

Article 39 MODIFIÉ : Dispositions prorogeant le statut de l'entreprise franche d'exportation

Le bénéfice du Statut de l'Entreprise franche d'Exportation (EFE) prévu à l'article 2 de la loi n° 95-34 du 29 décembre 1995 est prorogé jusqu'au 31 décembre 2026.

Article 42 MODIFIÉ : Ratification de décrets d'avance

Il est ajouté à l'article 42 de la loi n°2025-10 du 8 juillet 2025 portant loi de finances rectificative pour l'année 2025, l'alinéa 2 ainsi rédigé :

Sont ratifiés les décrets d'avances ci-après portant ouverture de crédits au budget général de l'État au titre de l'exercice 2025 :

- *Décret n°2025-1598 du 30 septembre 2025 ;*
- *Décret n°2025-1597 du 30 septembre 2025 ;*
- *Décret n°2025-1803 du 14 novembre 2025 ;*
- *Décret n°2025-1802 du 14 novembre 2025 ;*
- *Décret n°2025-1829 du 18 novembre 2025.*

ANNEXES


ANNEXE I MODIFIEE : TABLEAU DES RECETTES DU BUDGET GENERAL ET DES COMPTES SPECIAUX DU TRESOR PAR ARTICLE, PARAGRAPHE

Nature de recettes	LFR1 2025	LFR2 2025	Delta (LFR1 2025/PLFR2 2025)	Valeur relative
R_711 - Impôts sur revenus, bénéfices et gains en capital	570,2	572,9	2,7	0,47%
R_712 - Impôts sur salaires versés et autres rémunérations	842,5	842,5	0,0	0,00%
R_713 - Impôts sur le patrimoine	48,3	48,3	0,0	0,00%
R_714 - Autres impôts directs	3,7	3,7	0,0	0,00%
TOTAL IMPOTS DIRECTS (711+712+713+714)	1464,73	1467,41	2,68	0,18%
R_715 - Impôts et taxes intérieurs sur biens et services	1912,5	1912,5	0,0	0,00%
R_716 - Droits d'enregistrement et taxes assimilées	138,4	138,4	0,0	0,00%
R_717 - Droits et taxes à l'importation	503,5	503,5	0,0	0,00%
R_719 - Autres recettes fiscales	80,5	80,5	0,0	0,00%
TOTAL IMPOTS INDIRECTS (715+716+717+718+719)	2634,89	2634,89	0,00	0,00%
RECETTES FISCALES (IMPOTS DIRECTS + IMPOTS INDIRECTS (R_71))	4099,62	4102,30	2,68	0,07%
R_721 - Revenus de l'entreprise et du domaine	191,3	167,4	-23,9	-12,49%
R_729 - Autres recettes non fiscales	1,5	1,5	0,0	0,00%
RECETTES NON FISCALES (R_72)	192,86	168,96	-23,90	-12,39%
R_773 - Dividendes	67,1	67,1	0,0	0,00%
R_774 - Revenus des titres de placements	0,00	0,00	0,0	0,00%
R_775 - Commissions à caractères financiers	21,2	21,2	0,0	0,00%
R_776 - Gains de change	0,00	0,00	0,0	0,00%
R_779 - Autres produits financiers	1,6	1,6	0,0	0,00%
PRODUITS FINANCIERS (77)	89,84	89,84	0,00	0,00%
TOTAL RECETTES INTERNES (71+72+77)	4382,32	4361,10	-167,32	-0,48%
R_742 Dons projets	241,6	160,0	-81,6	-33,77%
R_741 Dons Programmes et legs	45,0	10,0	-35,0	-77,78%
RESSOURCES EXTERIEURES (74)	286,60	170,00	-116,60	-40,68%
TOTAL RESSOURCES BUDGET GENERAL (71+72+74+77)	4668,92	4531,10	-137,82	-2,95%
TOTAL COMPTES SPECIAUX DU TRESOR	215,42	215,42	0,00	0,00%
TOTAL RECETTES LOI DE FINANCES (Budget général + CST)	4884,34	4746,52	-137,82	-2,82%

ANNEXE II MODIFIEE : TABLEAU RECAPITULATIF GLOBAL EN AE/CP PAR CATEGORIES DE DEPENSES

En FCFA

République du Sénégal



Un Peuple-Un But-Une Foi


Second Projet de Loi de Finances rectificative 2025

TABLEAU RECAPITULATIF DES CREDITS AE/CP INSCRITS - RESSOURCES INTERNES ET EXTERNES

Budget	Type de financement		Catégorie de dépense	Crédits incrits en 1re LFR 2025		Projet LFR - Crédits AE/CP inscrits		ECART					
				AE	CP	AE	CP	AE		CP			
								VAL ABS	%	VAL ABS	%		
Budget général	Ressources internes	Ressources hors hydrocarbures	1 Charges financières de la dette	1 057 083 000 000	1 057 083 000 000	1 057 083 000 000	1 057 083 000 000	0	0	0	0		
			2 Dépenses de personnel	1 485 535 000 000	1 485 535 000 000	1 456 535 000 000	1 456 535 000 000	-29 000 000 000	-2,0	-29 000 000 000	-2,0		
			3 Acquisition de biens et services	537 323 250 141	415 757 016 891	394 712 722 648	393 732 055 924	-142 610 527 493	-26,5	-22 024 960 967	-5,3		
			4 Transferts courants	1 474 322 983 109	1 470 322 983 109	1 546 329 008 176	1 459 067 944 076	72 006 025 067	4,9	-11 255 039 033	-0,8		
			5 Investissements exécutés par l'Etat	687 352 006 802	149 216 737 392	164 937 643 912	135 876 567 530	-522 414 362 890	-76,0	-13 340 169 862	-8,9		
			6 Transferts en capital	1 043 434 002 612	437 703 262 608	536 401 818 961	457 123 432 470	-507 032 183 651	-48,6	19 420 169 862	4,4		
		Total Ressources hors hydrocarbures		6 285 050 242 664	5 015 618 000 000	5 155 999 193 697	4 959 418 000 000	-1 129 051 048 967	-18,0	-56 200 000 000	-1,1		
		Total Ressources internes		6 285 050 242 664	5 015 618 000 000	5 155 999 193 697	4 959 418 000 000	-1 129 051 048 967	-18,0	-56 200 000 000	-1,1		
	Ressources extérieures	Dons extérieurs	5 Investissements exécutés par l'Etat	298 573 972 703	241 600 000 000	306 129 140 169	156 720 215 000	7 555 167 466	2,5	-84 879 785 000	-35,1		
			6 Transferts en capital	0	0	3 279 785 000	3 279 785 000	3 279 785 000	0	3 279 785 000	0		
			Total Dons extérieurs		298 573 972 703	241 600 000 000	309 408 925 169	160 000 000 000	10 834 952 466	3,6	-81 600 000 000	-33,8	
		Prêts intérieurs	5 Investissements exécutés par l'Etat	0	0	51 000 000 000	8 400 000 000	51 000 000 000	0	8 400 000 000	0		
			Total Prêts intérieurs		0	0	51 000 000 000	8 400 000 000	51 000 000 000	0	8 400 000 000	0	
		Prêts extérieurs	5 Investissements exécutés par l'Etat	2 185 429 854 638	1 013 479 013 740	1 971 222 832 034	967 957 256 239	-214 207 022 604	-9,8	-45 521 757 501	-4,5		
			6 Transferts en capital	144 984 597 236	94 120 986 260	136 824 055 676	131 242 743 761	-8 160 541 560	-5,6	37 121 757 501	39,4		
			Total Prêts extérieurs		2 330 414 451 874	1 107 600 000 000	2 108 046 887 710	1 099 200 000 000	-222 367 564 164	-9,5	-8 400 000 000	-0,8	
		Total Ressources extérieures		2 628 988 424 577	1 349 200 000 000	2 468 455 812 879	1 267 600 000 000	-160 532 611 698	-6,1	-81 600 000 000	-6,0		
		Total Budget GEN		8 914 038 667 241	6 364 818 000 000	7 624 455 006 576	6 227 018 000 000	-1 289 583 660 665	-14,5	-137 800 000 000	-2,2		
		Comptes Spéciaux du Trésor	Ressources internes	Ressources hors hydrocarbures	2 Dépenses de personnel	714 000 000	714 000 000	714 000 000	714 000 000	0	0	0	0
					3 Acquisition de biens et services	1 347 000 000	1 347 000 000	1 347 000 000	1 347 000 000	0	0	0	0
4 Transferts courants	178 678 750 000				178 678 750 000	178 678 750 000	178 678 750 000	0	0	0	0		
5 Investissements exécutés par l'Etat	27 852 500 000				27 852 500 000	28 307 400 000	27 852 500 000	454 900 000	1,6	0	0		
6 Transferts en capital	6 825 000 000				6 825 000 000	6 825 000 000	6 825 000 000	0	0	0	0		
Total Ressources hors hydrocarbures					215 417 250 000	215 417 250 000	215 872 150 000	215 417 250 000	454 900 000	0,2	0	0	
Total Ressources internes				215 417 250 000	215 417 250 000	215 872 150 000	215 417 250 000	454 900 000	0,2	0	0		
Total Budget CST			215 417 250 000	215 417 250 000	215 872 150 000	215 417 250 000	454 900 000	0,2	0	0			
TOTAL GENERAL			9 129 455 917 241	6 580 235 250 000	7 840 327 156 576	6 442 435 250 000	-1 289 128 760 665	-14,1	-137 800 000 000	-2,1			

ANNEXE III MODIFIEE : TABLEAU RECAPITULATIF DES DOTATIONS ET PROGRAMMES DU BUDGET GENERAL

En FCFA

<div> <div> <div>République du Sénégal</div>  <div>Un Peuple-Un But-Une Foi</div> </div> <div> <div>DEUXIEME LOI DE FINANCES RECTIFICATIVE 2025</div> <div>TABLEAU RECAPITULATIF DES CREDITS AE/CP PAR MINISTERE/INSTITUTION, PROGRAMME ET CATEGORIE DE DEPENSE</div> </div> </div>										
Budget			Source de financement				Catégories de dépense			
Budget Général et Comptes Spéciaux du Trésor			Ressources internes et ressources externes				1-2-3-4-5-6			
Ministère/Institution (Section)	Programme	Catégorie dépense	Crédits inscrits en 1re LFR 2025		Projet LFR 2025 - Crédits inscrits		ECART			
			AE	CP	AE	CP	AE		CP	
							VAL ABS	%	VAL ABS	%
10 Dette Publique	0001 Dette Publique (Intérêts et commissions)	1 Charges financières de la dette	1 057 083 000 000	1 057 083 000 000	1 057 083 000 000	1 057 083 000 000	0	0	0	0
		Total Prog. 0001	1 057 083 000 000	1 057 083 000 000	1 057 083 000 000	1 057 083 000 000	0	0	0	0
	Total Section 10		1 057 083 000 000	1 057 083 000 000	1 057 083 000 000	1 057 083 000 000	0	0	0	0
21 Présidence de la République	0002 Présidence de la République	2 Dépenses de personnel	22 025 207 224	22 025 207 224	23 258 919 187	23 258 919 187	1 233 711 963	5,6	1 233 711 963	5,6
		3 Acquisition de biens et services	6 713 415 203	6 713 415 203	6 001 358 723	6 001 358 723	-712 056 480	-10,6	-712 056 480	-10,6
		4 Transferts courants	39 922 177 034	39 922 177 034	42 583 824 812	42 133 824 812	2 661 647 778	6,7	2 211 647 778	5,5
		5 Investissements exécutés par l'Etat	467 249 980	467 249 980	16 262 089 212	3 662 089 212	15 794 839 232	3380,4	3 194 839 232	683,8
		6 Transferts en capital	4 535 520 000	2 535 520 000	4 579 360 648	4 579 360 648	43 840 648	1	2 043 840 648	80,6
		Total Prog. 0002	73 663 569 441	73 663 569 441	92 685 552 582	79 635 552 582	19 021 983 141	25,8	7 971 983 141	10,8
	3001 Frais de contrôle des entreprises publiques	2 Dépenses de personnel	79 000 000	79 000 000	79 000 000	79 000 000	0	0	0	0
		3 Acquisition de biens et services	381 000 000	381 000 000	381 000 000	381 000 000	0	0	0	0
		5 Investissements exécutés par l'Etat	340 000 000	340 000 000	340 000 000	340 000 000	0	0	0	0
		Total Prog. 3001	800 000 000	800 000 000	800 000 000	800 000 000	0	0	0	0
	3008 Fonds intergénérationnel	5 Investissements exécutés par l'Etat	0	0	0	0	0	0	0	0
		6 Transferts en capital	0	0	6 825 000 000	6 825 000 000	6 825 000 000	0	6 825 000 000	0
		Total Prog. 3008	0	0	6 825 000 000	6 825 000 000	6 825 000 000	0	6 825 000 000	0
	Total Section 21		74 463 569 441	72 463 569 441	100 310 552 582	87 260 552 582	25 846 983 141	34,7	14 796 983 141	20,4
22 Assemblée Nationale	0003 Assemblée Nationale	4 Transferts courants	20 781 015 137	20 781 015 137	18 874 015 137	18 874 015 137	-1 907 000 000	-9,2	-1 907 000 000	-9,2
		5 Investissements exécutés par l'Etat	1 000 000 000	1 000 000 000	250 000 000	250 000 000	-750 000 000	-75	-750 000 000	-75
		6 Transferts en capital	9 096 884 000	3 032 204 667	3 350 000 000	3 350 000 000	-5 746 884 000	-63,2	317 795 333	10,5
		Total Prog. 0003	30 877 899 137	30 877 899 137	22 474 015 137	22 474 015 137	-8 403 884 000	-27,2	-2 339 204 667	-7,6
	Total Section 22		30 877 899 137	24 813 219 804	22 474 015 137	22 474 015 137	-8 403 884 000	-27,2	-2 339 204 667	-9,4



DEUXIEME LOI DE FINANCES RECTIFICATIVE 2025

TABLEAU RECAPITULATIF DES CREDITS AE/CP PAR MINISTERE/INSTITUTION, PROGRAMME ET CATEGORIE DE DEPENSE

Budget			Source de financement				Catégories de dépense			
Budget Général et Comptes Spéciaux du Trésor			Ressources internes et ressources externes				1-2-3-4-5-6			
Ministère/Institution (Section)	Programme	Catégorie dépense	Crédits inscrits en 1re LFR 2025		Projet LFR 2025 - Crédits inscrits		ECART			
			AE	CP	AE	CP	AE		CP	
			VAL ABS	%	VAL ABS	%				
24 Conseil Economique Social et Environnemental	0005 Conseil Economique, Social et Environnemental	4 Transferts courants	0	0	0	0	0	0	0	0
		Total Prog. 0005	0	0	0	0	0	0	0	0
		Total Section 24	0	0	0	0	0	0	0	0
25 Conseil Constitutionnel	0006 Conseil Constitutionnel	2 Dépenses de personnel	503 826 065	503 826 065	644 674 371	644 674 371	140 848 306	28,0	140 848 306	28,0
		4 Transferts courants	900 000 000	900 000 000	900 000 000	900 000 000	0	0	0	0
		Total Prog. 0006	1 403 826 065	1 403 826 065	1 544 674 371	1 544 674 371	140 848 306	10,0	140 848 306	10,0
		Total Section 25	1 403 826 065	1 403 826 065	1 544 674 371	1 544 674 371	140 848 306	10,0	140 848 306	10,0
27 Cour Suprême	0007 Cour Suprême	2 Dépenses de personnel	1 839 993 426	1 839 993 426	2 327 952 155	2 327 952 155	487 958 729	26,5	487 958 729	26,5
		4 Transferts courants	2 850 000 000	2 850 000 000	2 850 000 000	2 850 000 000	0	0	0	0
		5 Investissements exécutés par l'Etat	0	0	0	0	0	0	0	0
		Total Prog. 0007	4 689 993 426	4 689 993 426	5 177 952 155	5 177 952 155	487 958 729	10,4	487 958 729	10,4
28 Cour des Comptes	0008 Cour des Comptes	2 Dépenses de personnel	3 644 519 292	3 644 519 292	4 196 782 198	4 196 782 198	552 262 906	15,2	552 262 906	15,2
		4 Transferts courants	10 368 187 500	10 368 187 500	10 368 187 500	10 368 187 500	0	0	0	0
		6 Transferts en capital	500 000 000	500 000 000	750 000 000	500 000 000	250 000 000	50	0	0
		Total Prog. 0008	14 512 706 792	14 512 706 792	15 314 969 698	15 064 969 698	802 262 906	5,5	552 262 906	3,8
29 Haut Conseil des Collectivités Territoriales	0013 Conseil des Collectivités Territoriales	4 Transferts courants	0	0	0	0	0	0	0	0
		Total Prog. 0013	0	0	0	0	0	0	0	0
		Total Section 29	0	0	0	0	0	0	0	0
30 Primature	0009 Primature	2 Dépenses de personnel	5 369 662 485	5 369 662 485	6 111 804 321	6 111 804 321	742 141 836	13,8	742 141 836	13,8
		3 Acquisition de biens et services	6 302 976 900	6 302 976 900	6 091 867 402	6 091 867 402	-211 109 498	-3,3	-211 109 498	-3,3
		4 Transferts courants	8 235 500 000	8 235 500 000	8 735 500 000	8 735 500 000	500 000 000	6,1	500 000 000	6,1
		5 Investissements exécutés par l'Etat	9 749 011 305	9 749 011 305	10 200 286 741	12 011 712 353	451 275 436	4,6	2 262 701 048	23,2



DEUXIEME LOI DE FINANCES RECTIFICATIVE 2025

TABLEAU RECAPITULATIF DES CREDITS AE/CP PAR MINISTERE/INSTITUTION, PROGRAMME ET CATEGORIE DE DEPENSE

Budget			Source de financement				Catégories de dépense			
Budget Général et Comptes Spéciaux du Trésor			Ressources internes et ressources externes				1-2-3-4-5-6			
Ministère/Institution (Section)	Programme	Catégorie dépense	Crédits inscrits en 1re LFR 2025		Projet LFR 2025 - Crédits inscrits		ECART			
			AE	CP	AE	CP	AE		CP	
							VAL ABS	%	VAL ABS	%
30 Primature	0009 Primature	6 Transferts en capital	1 450 000 000	1 450 000 000	1 450 000 000	1 450 000 000	0	0	0	0
		Total Prog. 0009	31 107 150 690	31 107 150 690	32 589 458 464	34 400 884 076	1 482 307 774	4,8	3 293 733 386	10,6
	Total Section 30		31 107 150 690	31 107 150 690	32 589 458 464	34 400 884 076	1 482 307 774	4,8	3 293 733 386	10,6
31 Ministère de l'Intégration Africaine, des Affaires étrangères et des Sénégalais de l'Extérieur	1001 Pilotage, Coordination et Gestion administrative	2 Dépenses de personnel	2 534 917 732	2 534 917 732	3 622 386 985	3 622 386 985	1 087 469 253	42,9	1 087 469 253	42,9
		3 Acquisition de biens et services	10 484 760 167	10 484 760 167	10 843 262 095	10 843 262 095	358 501 928	3,4	358 501 928	3,4
		4 Transferts courants	1 623 814 000	1 623 814 000	1 373 251 749	1 373 251 749	-250 562 251	-15,4	-250 562 251	-15,4
		5 Investissements exécutés par l'Etat	5 066 000 000	5 066 000 000	4 826 000 000	365 200 000	-240 000 000	-4,7	-4 700 800 000	-92,8
		6 Transferts en capital	0	0	164 424 667	164 424 667	164 424 667	0	164 424 667	0
		Total Prog. 1001	19 709 491 899	19 709 491 899	20 829 325 496	16 368 525 496	1 119 833 597	5,7	-3 340 966 403	-17,0
	2001 Coopération bilatérale et multilatérale	2 Dépenses de personnel	12 779 710 000	12 779 710 000	10 385 329 381	10 385 329 381	-2 394 380 619	-18,7	-2 394 380 619	-18,7
		3 Acquisition de biens et services	36 076 146 959	36 076 146 959	31 470 235 695	31 470 223 695	-4 605 911 264	-12,8	-4 605 923 264	-12,8
		4 Transferts courants	2 976 549 950	2 976 549 950	2 657 662 191	2 316 143 594	-318 887 759	-10,7	-660 406 356	-22,2
		5 Investissements exécutés par l'Etat	1 176 000 000	1 176 000 000	1 641 000 000	1 641 000 000	465 000 000	39,5	465 000 000	39,5
		Total Prog. 2001	53 008 406 909	53 008 406 909	46 154 227 267	45 812 696 670	-6 854 179 642	-12,9	-7 195 710 239	-13,6
	2002 Promotion de la Diplomatie économique	2 Dépenses de personnel	124 854 000	124 854 000	9 903 876	9 903 876	-114 950 124	-92,1	-114 950 124	-92,1
		3 Acquisition de biens et services	5 250 000	5 250 000	5 250 000	5 250 000	0	0	0	0
		Total Prog. 2002	130 104 000	130 104 000	15 153 876	15 153 876	-114 950 124	-88,4	-114 950 124	-88,4
	2003 Gestion des Affaires consulaires et Promotion des Sénégalais de l'Extérieur	2 Dépenses de personnel	820 390 520	820 390 520	45 077 696	45 077 696	-775 312 824	-94,5	-775 312 824	-94,5
		3 Acquisition de biens et services	424 470 795	424 470 795	390 607 283	390 607 283	-33 863 512	-8,0	-33 863 512	-8,0
		4 Transferts courants	1 700 000 000	1 700 000 000	1 700 000 000	1 700 000 000	0	0	0	0
		Total Prog. 2003	2 944 861 315	2 944 861 315	2 135 684 979	2 135 684 979	-809 176 336	-27,5	-809 176 336	-27,5
	Total Section 31		75 792 864 123	75 792 864 123	69 134 391 618	64 332 061 021	-6 658 472 505	-8,8	-11 460 803 102	-15,1



DEUXIEME LOI DE FINANCES RECTIFICATIVE 2025

TABLEAU RECAPITULATIF DES CREDITS AE/CP PAR MINISTERE/INSTITUTION, PROGRAMME ET CATEGORIE DE DEPENSE

Budget		Source de financement		Catégories de dépense						
Budget Général et Comptes Spéciaux du Trésor		Ressources internes et ressources externes		1-2-3-4-5-6						
Ministère/Institution (Section)	Programme	Catégorie dépense	Crédits inscrits en 1re LFR 2025		Projet LFR 2025 - Crédits inscrits		ECART			
			AE	CP	AE	CP	AE		CP	
			VAL ABS	%	VAL ABS	%				
32 Ministère des Forces Armées	1002 Pilotage coordination et gestion administrative	2 Dépenses de personnel	5 667 315 000	5 667 315 000	2 089 740 730	2 089 740 730	-3 577 574 270	-63,1	-3 577 574 270	-63,1
		3 Acquisition de biens et services	2 950 889 657	2 950 889 657	2 882 243 002	2 882 238 002	-68 646 655	-2,3	-68 651 655	-2,3
		4 Transferts courants	16 063 480 000	16 063 480 000	16 063 480 000	16 063 480 000	0	0	0	0
		5 Investissements exécutés par l'Etat	51 800 000 000	0	0	0	-51 800 000 000	-100	0	0
		6 Transferts en capital	6 388 000 000	6 388 000 000	18 828 000 000	18 828 000 000	12 440 000 000	194,7	12 440 000 000	194,7
		Total Prog. 1002	82 869 684 657	82 869 684 657	39 863 463 732	39 863 458 732	-43 006 220 925	-51,9	8 793 774 075	10,6
	2005 Défense du territoire national	2 Dépenses de personnel	126 643 344 477	126 643 344 477	202 755 615 154	202 755 615 154	76 112 270 677	60,1	76 112 270 677	60,1
		3 Acquisition de biens et services	37 329 707 519	33 559 707 519	39 635 929 308	39 635 929 308	2 306 221 789	6,2	6 076 221 789	18,1
		5 Investissements exécutés par l'Etat	15 667 556 794	15 667 556 794	16 867 556 794	17 465 556 794	1 200 000 000	7,7	1 798 000 000	11,5
		6 Transferts en capital	15 877 300 000	4 052 300 000	15 877 300 000	15 877 300 000	0	0	11 825 000 000	291,8
		Total Prog. 2005	195 517 908 790	195 517 908 790	275 136 401 256	275 734 401 256	79 618 492 466	40,7	95 811 492 466	49,0
	2008 Sûreté publique et maitien de l'ordre	2 Dépenses de personnel	92 285 005 000	92 285 005 000	90 273 901 174	90 273 901 174	-2 011 103 826	-2,2	-2 011 103 826	-2,2
		3 Acquisition de biens et services	17 849 336 520	17 849 336 520	19 475 250 715	19 475 250 715	1 625 914 195	9,1	1 625 914 195	9,1
		4 Transferts courants	60 000 000	60 000 000	60 000 000	60 000 000	0	0	0	0
		5 Investissements exécutés par l'Etat	9 744 100 000	8 300 000 000	9 798 085 000	9 798 085 000	53 985 000	0,6	1 498 085 000	18,0
		Total Prog. 2008	119 938 441 520	119 938 441 520	119 607 236 889	119 607 236 889	-331 204 631	-0,3	1 112 895 369	0,9
	3002 Opérations à caractère industriel et commerciale	3 Acquisition de biens et services	150 000 000	150 000 000	150 000 000	150 000 000	0	0	0	0
		Total Prog. 3002	150 000 000	150 000 000	150 000 000	150 000 000	0	0	0	0
	Total Section 32			398 476 034 967	329 636 934 967	434 757 101 877	435 355 096 877	36 281 066 910	9,1	105 718 161 910
33 Ministère de l'Intérieur et de la Sécurité publique	1003 Pilotage, Coordination et Gestion administrative	2 Dépenses de personnel	2 659 252 113	2 659 252 113	1 962 378 699	1 962 378 699	-696 873 414	-26,2	-696 873 414	-26,2
		3 Acquisition de biens et services	2 428 325 209	2 428 325 209	2 029 464 455	2 029 464 455	-398 860 754	-16,4	-398 860 754	-16,4
		5 Investissements exécutés par l'Etat	1 653 042 266	1 553 042 266	1 505 702 015	968 218 947	-147 340 251	-8,9	-584 823 319	-37,7



DEUXIEME LOI DE FINANCES RECTIFICATIVE 2025

TABLEAU RECAPITULATIF DES CREDITS AE/CP PAR MINISTERE/INSTITUTION, PROGRAMME ET CATEGORIE DE DEPENSE

Budget		Source de financement				Catégories de dépense				
Budget Général et Comptes Spéciaux du Trésor		Ressources internes et ressources externes				1-2-3-4-5-6				
Ministère/Institution (Section)	Programme	Catégorie dépense	Crédits inscrits en 1re LFR 2025		Projet LFR 2025 - Crédits inscrits		ECART			
			AE	CP	AE	CP	AE		CP	
			VAL ABS	%	VAL ABS	%	VAL ABS	%	VAL ABS	%
33 Ministère de l'Intérieur et de la Sécurité publique	1003 Pilotage, Coordination et Gestion administrative	Total Prog. 1003	6 740 619 588	6 740 619 588	5 497 545 169	4 960 062 101	-1 243 074 419	-18,4	-1 680 557 487	-24,9
	2009 Sécurité publique	2 Dépenses de personnel	77 159 187 007	77 159 187 007	67 961 460 907	67 961 460 907	-9 197 726 100	-11,9	-9 197 726 100	-11,9
		3 Acquisition de biens et services	10 130 756 553	10 130 756 553	10 114 239 917	10 114 239 917	-16 516 636	-0,2	-16 516 636	-0,2
		4 Transferts courants	25 655 806 536	25 655 806 536	27 677 510 596	25 655 806 536	2 021 704 060	7,9	0	0
		5 Investissements exécutés par l'Etat	111 641 142 244	25 901 183 413	89 549 676 258	36 262 049 566	-22 091 465 986	-19,8	10 360 866 153	40,0
		Total Prog. 2009	224 586 892 340	224 586 892 340	195 302 887 678	139 993 556 926	-29 284 004 662	-13,0	1 146 623 417	0,5
	2010 Sécurité civile	2 Dépenses de personnel	31 969 851 860	31 969 851 860	32 624 756 640	32 624 756 640	654 904 780	2,0	654 904 780	2,0
		3 Acquisition de biens et services	3 300 416 745	3 300 416 745	3 299 927 989	3 299 927 989	-488 756	0	-488 756	0
		4 Transferts courants	2 140 000 000	2 140 000 000	200 000 000	200 000 000	-1 940 000 000	-90,7	-1 940 000 000	-90,7
		5 Investissements exécutés par l'Etat	7 199 272 713	7 199 272 713	7 195 773 260	10 158 929 168	-3 499 453	0	2 959 656 455	41,1
		Total Prog. 2010	44 609 541 318	44 609 541 318	43 320 457 889	46 283 613 797	-1 289 083 429	-2,9	1 674 072 479	3,8
	2011 Administration territoriale	2 Dépenses de personnel	5 047 305 000	5 047 305 000	5 498 069 420	5 498 069 420	450 764 420	8,9	450 764 420	8,9
		3 Acquisition de biens et services	2 403 843 925	2 403 843 925	2 390 653 997	2 390 653 997	-13 189 928	-0,5	-13 189 928	-0,5
		4 Transferts courants	7 100 000 000	7 100 000 000	7 100 000 000	7 100 000 000	0	0	0	0
		5 Investissements exécutés par l'Etat	699 801 140	699 801 140	718 297 984	718 297 984	18 496 844	2,6	18 496 844	2,6
		Total Prog. 2011	15 250 950 065	15 250 950 065	15 707 021 401	15 707 021 401	456 071 336	3,0	456 071 336	3,0
	2012 Gouvernance électorale	2 Dépenses de personnel	301 776 000	301 776 000	291 083 654	291 083 654	-10 692 346	-3,5	-10 692 346	-3,5
		3 Acquisition de biens et services	4 911 628 686	4 911 628 686	5 061 089 724	5 061 089 724	149 461 038	3,0	149 461 038	3,0
		4 Transferts courants	2 794 000 000	2 794 000 000	2 794 000 000	2 794 000 000	0	0	0	0
		5 Transferts en capital	1 465 400 000	1 465 400 000	0	0	-1 465 400 000	-100	-1 465 400 000	-100
		Total Prog. 2012	9 472 804 686	9 472 804 686	8 146 173 378	8 146 173 378	-1 326 631 308	-14,0	-1 326 631 308	-14,0



DEUXIEME LOI DE FINANCES RECTIFICATIVE 2025

TABLEAU RECAPITULATIF DES CREDITS AE/CP PAR MINISTERE/INSTITUTION, PROGRAMME ET CATEGORIE DE DEPENSE

Budget			Source de financement				Catégories de dépense				
Budget Général et Comptes Spéciaux du Trésor			Ressources internes et ressources externes				1-2-3-4-5-6				
Ministère/Institution (Section)	Programme	Catégorie dépense	Crédits inscrits en 1re LFR 2025		Projet LFR 2025 - Crédits inscrits		ECART				
			AE	CP	AE	CP	AE		CP		
							VAL ABS	%	VAL ABS	%	
33 Ministère de l'Intérieur et de la Sécurité publique	3003 Fonds de lutte contre les incendies	3 Acquisition de biens et services	126 000 000	126 000 000	126 000 000	126 000 000	0	0	0	0	
		5 Investissements exécutés par l'Etat	74 000 000	74 000 000	74 000 000	74 000 000	0	0	0	0	
		Total Prog. 3003	200 000 000	200 000 000	200 000 000	200 000 000	0	0	0	0	
	3010 Compte de Commerce Police	3 Acquisition de biens et services	125 000 000	125 000 000	125 000 000	125 000 000	0	0	0	0	
		5 Investissements exécutés par l'Etat	15 000 000	15 000 000	15 000 000	15 000 000	0	0	0	0	
		Total Prog. 3010	140 000 000	140 000 000	140 000 000	140 000 000	0	0	0	0	
	Total Section 33		301 000 807 997	215 160 849 166	268 314 085 515	215 430 427 603	-32 686 722 482	-10,9	269 578 437	0,1	
	34 Ministère de la Justice	1004 Pilotage, Coordination et Gestion administrative	2 Dépenses de personnel	3 125 294 794	3 125 294 794	5 349 273 620	5 349 273 620	2 223 978 826	71,2	2 223 978 826	71,2
			3 Acquisition de biens et services	743 837 352	743 837 352	701 875 507	701 875 507	-41 961 845	-5,6	-41 961 845	-5,6
4 Transferts courants			8 174 967 156	8 174 967 156	8 193 302 402	8 193 302 402	18 335 246	0,2	18 335 246	0,2	
5 Investissements exécutés par l'Etat			12 700 410 000	1 318 747 300	2 295 482 578	1 298 678 696	-10 404 927 422	-81,9	-20 068 604	-1,5	
6 Transferts en capital			5 000 000 000	5 000 000 000	5 000 000 000	5 000 000 000	0	0	0	0	
Total Prog. 1004			29 744 509 302	29 744 509 302	21 539 934 107	20 543 130 225	-8 204 575 195	-27,6	2 180 283 623	7,3	
2014 Justice judiciaire		2 Dépenses de personnel	18 598 212 240	18 598 212 240	18 651 399 232	18 651 399 232	53 186 992	0,3	53 186 992	0,3	
		3 Acquisition de biens et services	4 004 927 748	4 004 927 748	3 835 045 292	3 835 045 292	-169 882 456	-4,2	-169 882 456	-4,2	
		4 Transferts courants	1 600 000 000	1 600 000 000	1 600 000 000	1 600 000 000	0	0	0	0	
		5 Investissements exécutés par l'Etat	5 729 809 908	4 396 309 908	4 409 356 442	5 369 527 138	-1 320 453 466	-23,0	973 217 230	22,1	
		6 Transferts en capital	404 752 000	404 752 000	0	0	-404 752 000	-100	-404 752 000	-100	
		Total Prog. 2014	30 337 701 896	30 337 701 896	28 495 800 966	29 455 971 662	-1 841 900 930	-6,1	451 769 766	1,5	
2015 Education surveillée et Protection judiciaire de l'Enfant		2 Dépenses de personnel	2 594 864 560	2 594 864 560	1 795 201 448	1 795 201 448	-799 663 112	-30,8	-799 663 112	-30,8	
		3 Acquisition de biens et services	2 266 149 489	2 266 149 489	2 241 590 639	2 241 617 639	-24 558 850	-1,1	-24 531 850	-1,1	
		4 Transferts courants	900 000 000	900 000 000	900 000 000	900 000 000	0	0	0	0	



DEUXIEME LOI DE FINANCES RECTIFICATIVE 2025

TABLEAU RECAPITULATIF DES CREDITS AE/CP PAR MINISTERE/INSTITUTION, PROGRAMME ET CATEGORIE DE DEPENSE

Ministère/Institution (Section)	Programme	Catégorie dépense	Budget		Source de financement		Catégories de dépense			
			Budget Général et Comptes Spéciaux du Trésor		Ressources internes et ressources externes		1-2-3-4-5-6			
			Crédits inscrits en 1re LFR 2025		Projet LFR 2025 - Crédits inscrits		ECART			
			AE	CP	AE	CP	AE	CP	AE	CP
			VAL ABS	%	VAL ABS	%	VAL ABS	%	VAL ABS	%
34 Ministère de la Justice	2015 Education surveillée et Protection judiciaire de l'Enfant	5 Investissements exécutés par l'Etat	380 999 388	380 999 388	380 589 529	380 589 529	-409 859	-0,1	-409 859	-0,1
		Total Prog. 2015	6 142 013 437	6 142 013 437	5 317 381 616	5 317 408 616	-824 631 821	-13,4	-824 604 821	-13,4
	2016 Administration pénitentiaire	2 Dépenses de personnel	12 980 181 020	12 980 181 020	12 644 593 319	12 644 593 319	-335 587 701	-2,6	-335 587 701	-2,6
		3 Acquisition de biens et services	7 887 978 317	7 887 978 317	7 862 360 895	7 862 360 895	-25 617 422	-0,3	-25 617 422	-0,3
		4 Transferts courants	1 200 000 000	1 200 000 000	1 200 000 000	1 200 000 000	0	0	0	0
		5 Investissements exécutés par l'Etat	9 147 043 952	2 967 043 952	3 169 524 890	2 966 998 004	-5 977 519 062	-65,3	-45 948	0
		6 Transferts en capital	5 495 290 400	200 000 000	200 000 000	200 000 000	-5 295 290 400	-96,4	0	0
		Total Prog. 2016	36 710 493 689	36 710 493 689	25 076 479 104	24 873 952 218	-11 634 014 585	-31,7	-361 251 071	-1
	2100 Bonne gouvernance et Droits humains	2 Dépenses de personnel	366 148 000	366 148 000	310 071 678	310 071 678	-56 076 322	-15,3	-56 076 322	-15,3
		3 Acquisition de biens et services	752 748 148	752 748 148	750 231 358	750 231 358	-2 516 790	-0,3	-2 516 790	-0,3
		4 Transferts courants	581 884 210	581 884 210	581 884 210	581 884 210	0	0	0	0
		Total Prog. 2100	1 700 780 358	1 700 780 358	1 642 187 246	1 642 187 246	-58 593 112	-3,4	-58 593 112	-3,4
	3011 Compte de Commerce Administration pénitentiaire	3 Acquisition de biens et services	200 000 000	200 000 000	200 000 000	200 000 000	0	0	0	0
		Total Prog. 3011	200 000 000	200 000 000	200 000 000	200 000 000	0	0	0	0
	Total Section 34		104 835 498 682	80 645 045 582	82 271 783 039	82 032 649 967	-22 563 715 643	-21,5	1 387 604 385	1,7
35 Ministère de la Fonction Publique, du Travail et de la Réforme du Service Public	1005 Pilotage, Coordination et Gestion administrative	2 Dépenses de personnel	0	0	7 980 683	7 980 683	7 980 683	0	7 980 683	0
		3 Acquisition de biens et services	0	0	627 553 802	627 553 802	627 553 802	0	627 553 802	0
		5 Investissements exécutés par l'Etat	0	0	354 881 309	401 560 457	354 881 309	0	401 560 457	0
		Total Prog. 1005	0	0	990 415 794	1 037 094 942	990 415 794	0	1 037 094 942	0
	2017 Fonction publique	3 Acquisition de biens et services	0	0	140 334 899	140 334 899	140 334 899	0	140 334 899	0
		4 Transferts courants	0	0	715 000 000	715 000 000	715 000 000	0	715 000 000	0
		5 Investissements exécutés par l'Etat	0	0	235 573 670	296 810 670	235 573 670	0	296 810 670	0
		Total Prog. 2017	0	0	1 090 908 569	1 152 145 569	1 090 908 569	0	1 152 145 569	0



DEUXIEME LOI DE FINANCES RECTIFICATIVE 2025

TABLEAU RECAPITULATIF DES CREDITS AE/CP PAR MINISTERE/INSTITUTION, PROGRAMME ET CATEGORIE DE DEPENSE

Budget			Source de financement				Catégories de dépense			
Budget Général et Comptes Spéciaux du Trésor			Ressources internes et ressources externes				1-2-3-4-5-6			
Ministère/Institution (Section)	Programme	Catégorie dépense	Crédits inscrits en 1re LFR 2025		Projet LFR 2025 - Crédits inscrits		ECART			
			AE	CP	AE	CP	AE		CP	
			VAL ABS	%	VAL ABS	%	VAL ABS	%	VAL ABS	%
35 Ministère de la Fonction Publique, du Travail et de la Réforme du Service Public	2018 Renouveau du service public	3 Acquisition de biens et services	0	0	50 321 210	50 321 210	50 321 210	0	50 321 210	0
		5 Investissements exécutés par l'Etat	0	0	73 881 776	231 271 914	73 881 776	0	231 271 914	0
		Total Prog. 2018	0	0	124 202 986	281 593 124	124 202 986	0	281 593 124	0
	2019 Gouvernance du marché du travail	3 Acquisition de biens et services	0	0	503 879 583	503 879 583	503 879 583	0	503 879 583	0
		4 Transferts courants	0	0	262 721 305	262 721 305	262 721 305	0	262 721 305	0
		Total Prog. 2019	0	0	766 600 888	766 600 888	766 600 888	0	766 600 888	0
	2107 Protection sociale des travailleurs	3 Acquisition de biens et services	0	0	19 386 220	19 386 220	19 386 220	0	19 386 220	0
		4 Transferts courants	0	0	25 000 000	25 000 000	25 000 000	0	25 000 000	0
		5 Investissements exécutés par l'Etat	0	0	7 413 400	25 103 488	7 413 400	0	25 103 488	0
		Total Prog. 2107	0	0	51 799 620	69 489 708	51 799 620	0	69 489 708	0
	Total Section 35		0	0	3 023 927 857	3 306 924 231	3 023 927 857	0	3 306 924 231	0
35 Ministère de la Fonction publique et de la Réforme du Service public	1005 Pilotage, Coordination et Gestion administrative	2 Dépenses de personnel	641 666 206	641 666 206	923 856 533	923 856 533	282 190 327	44,0	282 190 327	44,0
		3 Acquisition de biens et services	583 128 814	583 128 814	338 143 601	338 143 598	-244 985 213	-42,0	-244 985 216	-42,0
		4 Transferts courants	100 000 000	100 000 000	100 000 000	100 000 000	0	0	0	0
		5 Investissements exécutés par l'Etat	656 238 735	656 238 735	327 157 818	289 960 360	-329 080 917	-50,1	-366 278 375	-55,8
		Total Prog. 1005	1 981 033 755	1 981 033 755	1 689 157 952	1 651 960 491	-291 875 803	-14,7	-329 073 264	-16,6
	2017 Foncton publique	2 Dépenses de personnel	1 753 467 000	1 753 467 000	1 907 863 415	1 907 863 415	154 396 415	8,8	154 396 415	8,8
		3 Acquisition de biens et services	761 347 166	761 347 166	520 797 603	520 772 603	-240 549 563	-31,6	-240 574 563	-31,6
		4 Transferts courants	945 000 000	945 000 000	205 000 000	295 000 000	-740 000 000	-78,3	-650 000 000	-68,8
		5 Investissements exécutés par l'Etat	532 548 040	532 548 040	336 864 126	234 152 126	-195 683 914	-36,7	-298 395 914	-56,0
		Total Prog. 2017	3 992 362 206	3 992 362 206	2 970 525 144	2 957 788 144	-1 021 837 062	-25,6	-1 034 574 062	-25,9
	2018 Renouveau du service public	2 Dépenses de personnel	463 199 000	463 199 000	376 683 297	376 683 297	-86 515 703	-18,7	-86 515 703	-18,7

Act



DEUXIEME LOI DE FINANCES RECTIFICATIVE 2025

TABLEAU RECAPITULATIF DES CREDITS AE/CP PAR MINISTERE/INSTITUTION, PROGRAMME ET CATEGORIE DE DEPENSE

Budget			Source de financement				Catégories de dépense			
Budget Général et Comptes Spéciaux du Trésor			Ressources internes et ressources externes				1-2-3-4-5-6			
Ministère/Institution (Section)	Programme	Catégorie dépense	Crédits inscrits en 1re LFR 2025		Projet LFR 2025 - Crédits inscrits		ECART			
			AE	CP	AE	CP	AE		CP	
							VAL ABS	%	VAL ABS	%
35 Ministère de la Fonction publique et de la Réforme du Service public	2018 Renouveau du service public	3 Acquisition de biens et services	248 386 608	248 386 608	194 792 494	190 543 432	-53 594 114	-21,6	-57 843 176	-23,3
		5 Investissements exécutés par l'Etat	876 852 909	876 852 909	802 872 444	640 863 306	-73 980 465	-8,4	-235 989 603	-26,9
		Total Prog. 2018	1 588 438 517	1 588 438 517	1 374 348 235	1 208 090 035	-214 090 282	-13,5	-380 348 482	-23,9
	Total Section 35		7 561 834 478	7 561 834 478	6 034 031 331	5 817 838 670	-1 527 803 147	-20,2	-1 743 995 808	-23,1
37 Ministère du Travail, de l'Emploi et des Relations avec les Institutions	1006 Pilotage, Coordination et Gestion administrative	2 Dépenses de personnel	598 948 075	598 948 075	788 599 196	788 599 196	189 651 121	31,7	189 651 121	31,7
		3 Acquisition de biens et services	1 201 042 025	1 201 042 025	754 262 325	754 262 325	-446 779 700	-37,2	-446 779 700	-37,2
		5 Investissements exécutés par l'Etat	228 125 278	228 125 278	140 545 353	106 864 193	-87 579 925	-38,4	-121 261 085	-53,2
		Total Prog. 1006	2 028 115 378	2 028 115 378	1 683 406 874	1 649 725 714	-344 708 504	-17,0	-378 389 664	-18,7
	2019 Gouvernance du marché du travail	2 Dépenses de personnel	907 930 000	907 930 000	757 190 407	757 190 407	-150 739 593	-16,6	-150 739 593	-16,6
		3 Acquisition de biens et services	1 344 430 826	1 344 430 826	835 192 641	832 926 141	-509 238 185	-37,9	-511 504 685	-38,0
		4 Transferts courants	550 000 000	550 000 000	410 221 305	147 500 000	-139 778 695	-25,4	-402 500 000	-73,2
		Total Prog. 2019	2 802 360 826	2 802 360 826	2 002 604 353	1 737 616 548	-799 756 473	-28,5	-1 064 744 278	-38,0
	2103 Développement de l'emploi	2 Dépenses de personnel	76 044 000	76 044 000	63 315 857	63 315 857	-12 728 143	-16,7	-12 728 143	-16,7
		3 Acquisition de biens et services	187 272 029	187 272 029	70 337 265	70 337 265	-116 934 764	-62,4	-116 934 764	-62,4
		4 Transferts courants	5 050 000 000	5 050 000 000	5 000 000 000	2 430 308 253	-50 000 000	-1	-2 619 691 747	-51,9
		Total Prog. 2103	5 313 316 029	5 313 316 029	5 133 653 122	2 563 961 375	-179 662 907	-3,4	-2 749 354 654	-51,7
	2107 Protection sociale des travailleurs	2 Dépenses de personnel	210 904 000	210 904 000	178 492 698	178 492 698	-32 411 302	-15,4	-32 411 302	-15,4
		3 Acquisition de biens et services	183 421 730	183 421 730	163 966 446	163 916 446	-19 455 284	-10,6	-19 505 284	-10,6
		4 Transferts courants	100 000 000	100 000 000	100 000 000	75 000 000	0	0	-25 000 000	-25
		5 Investissements exécutés par l'Etat	161 253 953	161 253 953	153 817 964	136 127 876	-7 435 989	-4,6	-25 126 077	-15,6
		Total Prog. 2107	655 579 683	655 579 683	596 277 108	553 537 020	-59 302 575	-9,0	-102 042 663	-15,6
	Total Section 37		10 799 371 916	10 799 371 916	9 415 941 457	6 504 840 657	-1 383 430 459	-12,8	-4 294 531 259	-39,8



DEUXIEME LOI DE FINANCES RECTIFICATIVE 2025

TABLEAU RECAPITULATIF DES CREDITS AE/CP PAR MINISTERE/INSTITUTION, PROGRAMME ET CATEGORIE DE DEPENSE

Budget			Source de financement				Catégories de dépense			
Budget Général et Comptes Spéciaux du Trésor			Ressources internes et ressources externes				1-2-3-4-5-6			
Ministère/Institution (Section)	Programme	Catégorie dépense	Crédits inscrits en 1re LFR 2025		Projet LFR 2025 - Crédits inscrits		ECART			
			AE	CP	AE	CP	AE		CP	
							VAL ABS	%	VAL ABS	%
40 Ministère des Pêches, des Infrastructures maritimes et portuaires	1008 Pilotage, coordination et gestion administrative	2 Dépenses de personnel	423 352 758	423 352 758	643 303 370	643 303 370	219 950 612	52,0	219 950 612	52,0
		3 Acquisition de biens et services	355 106 575	355 106 575	237 829 936	237 829 936	-117 276 639	-33,0	-117 276 639	-33,0
		4 Transferts courants	1 176 425 172	1 176 425 172	882 318 879	882 318 879	-294 106 293	-25	-294 106 293	-25
		5 Investissements exécutés par l'Etat	370 000 628	370 000 228	359 538 997	54 523 983	-10 461 631	-2,8	-315 476 245	-85,3
		Total Prog. 1008	2 324 885 133	2 324 885 133	2 122 991 182	1 817 976 168	-201 893 951	-8,7	-506 908 565	-21,8
	2023 Pêche et Aquaculture	2 Dépenses de personnel	2 324 042 900	2 324 042 900	1 909 136 060	1 909 136 060	-414 906 840	-17,9	-414 906 840	-17,9
		3 Acquisition de biens et services	422 023 104	422 023 104	365 052 640	365 052 640	-56 970 464	-13,5	-56 970 464	-13,5
		4 Transferts courants	2 374 512 000	2 374 512 000	2 324 512 000	1 759 384 000	-50 000 000	-2,1	-615 128 000	-25,9
		5 Investissements exécutés par l'Etat	16 313 151 824	11 360 426 824	520 749 973	74 333 991	-15 792 401 851	-96,8	-11 286 092 833	-99,3
		6 Transferts en capital	1 500 000 000	1 000 000 000	0	0	-1 500 000 000	-100	-1 000 000 000	-100
		Total Prog. 2023	22 933 729 828	22 933 729 828	5 119 450 673	4 107 906 691	-17 814 279 155	-77,7	-13 373 098 137	-58,3
	2024 Economie Maritime	2 Dépenses de personnel	100 409 000	100 409 000	84 559 230	84 559 230	-15 849 770	-15,8	-15 849 770	-15,8
		3 Acquisition de biens et services	33 610 039	33 610 039	30 870 333	30 870 333	-2 739 706	-8,2	-2 739 706	-8,2
		4 Transferts courants	8 277 939 300	8 277 939 300	8 166 299 300	7 216 299 300	-111 640 000	-1,3	-1 061 640 000	-12,8
		5 Investissements exécutés par l'Etat	6 905 216 994	6 905 216 994	0	0	-6 905 216 994	-100	-6 905 216 994	-100
		6 Transferts en capital	600 000 000	600 000 000	600 000 000	600 000 000	0	0	0	0
		Total Prog. 2024	15 917 175 333	15 917 175 333	8 881 728 863	7 931 728 863	-7 035 446 470	-44,2	-7 985 446 470	-50,2
	3004 Encouragement à la Pêche et à ses industries annexes(CEPIA)	2 Dépenses de personnel	635 000 000	635 000 000	486 687 146	486 687 146	-148 312 854	-23,4	-148 312 854	-23,4
		3 Acquisition de biens et services	365 000 000	365 000 000	62 902 500	62 902 500	-302 097 500	-82,8	-302 097 500	-82,8
		4 Transferts courants	1 000 000 000	1 000 000 000	1 000 000 000	1 000 000 000	0	0	0	0
		5 Investissements exécutés par l'Etat	1 500 000 000	1 500 000 000	611 482 549	31 316 509	-888 517 451	-59,2	-1 468 683 491	-97,9



DEUXIEME LOI DE FINANCES RECTIFICATIVE 2025

TABLEAU RECAPITULATIF DES CREDITS AE/CP PAR MINISTERE/INSTITUTION, PROGRAMME ET CATEGORIE DE DEPENSE

Budget			Source de financement				Catégories de dépense			
Budget Général et Comptes Spéciaux du Trésor			Ressources internes et ressources externes				1-2-3-4-5-6			
Ministère/Institution (Section)	Programme	Catégorie dépense	Crédits inscrits en 1re LFR 2025		Projet LFR 2025 - Crédits inscrits		ECART			
			AE	CP	AE	CP	AE		CP	
		VAL ABS	%	VAL ABS	%					
40 Ministère des Pêches, des Infrastructures maritimes et portuaires	3004 Encouragement à la Pêche et à ses industries annexes(CEPIA)	Total Prog. 3004	3 500 000 000	3 500 000 000	2 161 072 195	1 580 906 155	-1 338 927 805	-38,3	-1 919 093 845	-54,8
	Total Section 40		44 675 790 294	39 223 064 894	18 285 242 913	15 438 517 877	-26 390 547 381	-59,1	-23 784 547 017	-60,6
40 Ministre des Pêches et de l'Economie Maritime	1008 Pilotage, coordination et gestion administrative	3 Acquisition de biens et services	0	0	78 086 652	78 086 652	78 086 652	0	78 086 652	0
		4 Transferts courants	0	0	294 106 293	294 106 293	294 106 293	0	294 106 293	0
		5 Investissements exécutés par l'Etat	0	0	21 629 400	123 602 329	21 629 400	0	123 602 329	0
		Total Prog. 1008	0	0	393 822 345	495 795 274	393 822 345	0	495 795 274	0
	2023 Pêche et Aquaculture	3 Acquisition de biens et services	0	0	51 908 613	51 908 613	51 908 613	0	51 908 613	0
		4 Transferts courants	0	0	615 128 000	615 128 000	615 128 000	0	615 128 000	0
		5 Investissements exécutés par l'Etat	0	0	12 438 877 081	11 639 313 481	12 438 877 081	0	11 639 313 481	0
		6 Transferts en capital	0	0	1 000 000 000	1 000 000 000	1 000 000 000	0	1 000 000 000	0
		Total Prog. 2023	0	0	14 105 913 694	13 306 350 094	14 105 913 694	0	13 306 350 094	0
	2024 Economie Maritime	3 Acquisition de biens et services	0	0	0	0	0	0	0	0
		4 Transferts courants	0	0	961 640 000	961 640 000	961 640 000	0	961 640 000	0
		5 Investissements exécutés par l'Etat	0	0	2 737 940 994	547 588 199	2 737 940 994	0	547 588 199	0
		Total Prog. 2024	0	0	3 699 580 994	1 509 228 199	3 699 580 994	0	1 509 228 199	0
	3004 Encouragement à la Pêche et à ses industries annexes(CEPIA)	2 Dépenses de personnel	0	0	148 312 854	148 312 854	148 312 854	0	148 312 854	0
		3 Acquisition de biens et services	0	0	302 097 500	302 097 500	302 097 500	0	302 097 500	0
		5 Investissements exécutés par l'Etat	0	0	1 343 417 451	1 468 683 491	1 343 417 451	0	1 468 683 491	0
		Total Prog. 3004	0	0	1 793 827 805	1 919 093 845	1 793 827 805	0	1 919 093 845	0
	Total Section 40		0	0	19 993 144 838	17 230 467 412	19 993 144 838	0	17 230 467 412	0



DEUXIEME LOI DE FINANCES RECTIFICATIVE 2025

TABLEAU RECAPITULATIF DES CREDITS AE/CP PAR MINISTERE/INSTITUTION, PROGRAMME ET CATEGORIE DE DEPENSE

Budget			Source de financement				Catégories de dépense			
Budget Général et Comptes Spéciaux du Trésor			Ressources internes et ressources externes				1-2-3-4-5-6			
Ministère/Institution (Section)	Programme	Catégorie dépense	Crédits inscrits en 1re LFR 2025		Projet LFR 2025 - Crédits inscrits		ECART			
			AE	CP	AE	CP	AE		CP	
			VAL ABS	%	VAL ABS	%				
41 Ministère des Infrastructures	1581 Pilotage, Coordination et Gestion administrative	3 Acquisition de biens et services	0	0	86 416 608	86 416 608	86 416 608	0	86 416 608	0
		Total Prog. 1581	0	0	86 416 608	86 416 608	86 416 608	0	86 416 608	0
	2132 Equité territoriale et développement des pôles	5 Investissements exécutés par l'Etat	0	0	46 996 222 521	29 215 571 977	46 996 222 521	0	29 215 571 977	0
		6 Transferts en capital	0	0	0	0	0	0	0	0
		Total Prog. 2132	0	0	46 996 222 521	29 215 571 977	46 996 222 521	0	29 215 571 977	0
	2171 Infrastructures portuaires et aéroportuaires	3 Acquisition de biens et services	0	0	14 539 000	14 539 000	14 539 000	0	14 539 000	0
		5 Investissements exécutés par l'Etat	0	0	7 919 432 616	4 839 591 231	7 919 432 616	0	4 839 591 231	0
		6 Transferts en capital	0	0	7 258 750 000	7 000 000 000	7 258 750 000	0	7 000 000 000	0
		Total Prog. 2171	0	0	15 192 721 616	11 854 130 231	15 192 721 616	0	11 854 130 231	0
	2172 Développement, gestion et entretien des infrastructures routières et ferroviaires	3 Acquisition de biens et services	0	0	63 730 980	63 730 980	63 730 980	0	63 730 980	0
		4 Transferts courants	0	0	1 984 999 973	0	1 984 999 973	0	0	0
		5 Investissements exécutés par l'Etat	0	0	348 192 405 801	192 054 347 167	348 192 405 801	0	192 054 347 167	0
		6 Transferts en capital	0	0	29 677 365 741	6 675 596 649	29 677 365 741	0	6 675 596 649	0
		Total Prog. 2172	0	0	379 918 502 495	198 793 674 796	379 918 502 495	0	198 793 674 796	0
	2174 Infrastructures sociales et administratives	3 Acquisition de biens et services	0	0	0	0	0	0	0	0
		5 Investissements exécutés par l'Etat	0	0	42 998 604 410	30 233 381 029	42 998 604 410	0	30 233 381 029	0
		6 Transferts en capital	0	0	6 464 184 194	6 464 184 194	6 464 184 194	0	6 464 184 194	0
		Total Prog. 2174	0	0	49 462 788 604	36 697 565 223	49 462 788 604	0	36 697 565 223	0
	Total Section 41		0	0	491 656 651 844	276 647 358 835	491 656 651 844	0	276 647 358 835	0
43 Ministère des Finances et du Budget	1011 Pilotage, gestion et coordination du MFB	2 Dépenses de personnel	4 861 998 572	4 861 998 572	3 906 187 617	3 906 187 617	-955 810 955	-19,7	-955 810 955	-19,7
		3 Acquisition de biens et services	4 299 905 652	4 299 905 652	4 113 802 865	4 113 792 865	-186 102 787	-4,3	-186 112 787	-4,3
		4 Transferts courants	419 975 289 979	419 975 289 979	419 814 691 487	418 793 730 077	-160 598 492	0	-1 181 559 902	-0,3



DEUXIEME LOI DE FINANCES RECTIFICATIVE 2025

TABLEAU RECAPITULATIF DES CREDITS AE/CP PAR MINISTERE/INSTITUTION, PROGRAMME ET CATEGORIE DE DEPENSE

Budget			Source de financement				Catégories de dépense			
Budget Général et Comptes Spéciaux du Trésor			Ressources internes et ressources externes				1-2-3-4-5-6			
Ministère/Institution (Section)	Programme	Catégorie dépense	Crédits inscrits en 1re LFR 2025		Projet LFR 2025 - Crédits inscrits		ECART			
			AE	CP	AE	CP	AE		CP	
							VAL ABS	%	VAL ABS	%
43 Ministère des Finances et du Budget	1011 Pilotage, gestion et coordination du MFB	5 Investissements exécutés par l'Etat	1 795 000 000	1 795 000 000	175 000 000	175 000 000	-1 620 000 000	-90,3	-1 620 000 000	-90,3
		6 Transferts en capital	13 783 000 000	13 783 000 000	13 783 000 000	24 502 005 625	0	0	10 719 005 625	77,8
		Total Prog. 1011	444 715 194 203	444 715 194 203	441 792 681 969	451 490 716 184	-2 922 512 234	-0,7	6 775 521 981	1,5
	2032 Gestion ressources douanières et protection de l'économie	2 Dépenses de personnel	16 392 395 800	16 392 395 800	13 047 045 038	13 047 045 038	-3 345 350 762	-20,4	-3 345 350 762	-20,4
		3 Acquisition de biens et services	1 921 175 651	1 921 175 651	1 756 555 095	1 756 555 095	-164 620 556	-8,6	-164 620 556	-8,6
		4 Transferts courants	8 051 451 316	8 051 451 316	8 051 451 316	8 000 000 000	0	0	-51 451 316	-0,6
		5 Investissements exécutés par l'Etat	9 509 000 000	4 750 000 000	8 232 140 670	4 732 140 670	-1 276 859 330	-13,4	-17 859 330	-0,4
		6 Transferts en capital	25 000 000 000	25 000 000 000	25 000 000 000	25 000 000 000	0	0	0	0
		Total Prog. 2032	60 874 022 767	60 874 022 767	56 087 192 119	52 535 740 803	-4 786 830 648	-7,9	-3 579 281 964	-5,9
	2035 Elaboration des lois de finance et suivi de l'exécution	2 Dépenses de personnel	4 109 598 000	4 109 598 000	3 539 616 053	3 539 616 053	-569 981 947	-13,9	-569 981 947	-13,9
		3 Acquisition de biens et services	4 229 017 412	4 229 017 412	3 970 296 880	3 970 296 880	-258 720 532	-6,1	-258 720 532	-6,1
		4 Transferts courants	3 242 400 000	3 242 400 000	2 142 400 000	2 142 400 000	-1 100 000 000	-33,9	-1 100 000 000	-33,9
		5 Investissements exécutés par l'Etat	31 597 060 757	6 761 160 757	31 692 161 257	6 461 224 971	95 100 500	0,3	-299 935 786	-4,4
		6 Transferts en capital	14 151 484 012	14 151 484 012	13 132 318 987	12 915 318 987	-1 019 165 025	-7,2	-1 236 165 025	-8,7
		Total Prog. 2035	57 329 560 181	57 329 560 181	54 476 793 177	29 028 856 891	-2 852 767 004	-5,0	-3 464 803 290	-6,0
	2036 Gestion compt. et financ Etat et autres organismes publics	2 Dépenses de personnel	6 991 145 000	6 991 145 000	9 978 941 995	9 978 941 995	2 987 796 995	42,7	2 987 796 995	42,7
		3 Acquisition de biens et services	2 635 018 233	2 635 018 233	2 222 307 633	2 222 307 633	-412 710 600	-15,7	-412 710 600	-15,7
		4 Transferts courants	37 000 000	37 000 000	37 000 000	37 000 000	0	0	0	0
		5 Investissements exécutés par l'Etat	711 737 746	524 237 746	619 237 746	619 237 746	-92 500 000	-13,0	95 000 000	18,1
6 Transferts en capital		1 133 770 820	500 000 000	500 000 000	500 000 000	-633 770 820	-55,9	0	0	
Total Prog. 2036		11 508 671 799	11 508 671 799	13 357 487 374	13 357 487 374	1 848 815 575	16,1	2 670 086 395	23,2	



DEUXIEME LOI DE FINANCES RECTIFICATIVE 2025

TABLEAU RECAPITULATIF DES CREDITS AE/CP PAR MINISTERE/INSTITUTION, PROGRAMME ET CATEGORIE DE DEPENSE

Budget			Source de financement				Catégories de dépense			
Budget Général et Comptes Spéciaux du Trésor			Ressources internes et ressources externes				1-2-3-4-5-6			
Ministère/Institution (Section)	Programme	Catégorie dépense	Crédits inscrits en 1re LFR 2025		Projet LFR 2025 - Crédits inscrits		ECART			
			AE	CP	AE	CP	AE		CP	
							VAL ABS	%	VAL ABS	%
43 Ministère des Finances et du Budget	2037 Gestion de la fiscalité intérieure et du foncier	2 Dépenses de personnel	7 837 339 000	7 837 339 000	6 934 871 890	6 934 871 890	-902 467 110	-11,5	-902 467 110	-11,5
		3 Acquisition de biens et services	1 782 818 533	1 782 818 533	1 569 151 342	1 569 151 342	-213 667 191	-12,0	-213 667 191	-12,0
		4 Transferts courants	51 770 000	51 770 000	51 770 000	51 770 000	0	0	0	0
		5 Investissements exécutés par l'Etat	38 346 539 648	29 541 707 468	37 742 253 960	30 767 823 934	-604 285 688	-1,6	1 226 116 466	4,2
		6 Transferts en capital	70 000 000	70 000 000	70 000 000	70 000 000	0	0	0	0
		Total Prog. 2037	48 088 467 181	48 088 467 181	46 368 047 192	39 393 617 166	-1 720 419 989	-3,6	109 982 165	0,2
	2038 Gestion du secteur financier	2 Dépenses de personnel	493 189 000	493 189 000	447 659 324	447 659 324	-45 529 676	-9,2	-45 529 676	-9,2
		3 Acquisition de biens et services	683 891 605	683 891 605	602 858 405	602 858 405	-81 033 200	-11,8	-81 033 200	-11,8
		4 Transferts courants	2 518 896 500	2 518 896 500	2 518 896 500	2 518 896 500	0	0	0	0
		5 Investissements exécutés par l'Etat	595 914 576	595 914 576	95 914 576	19 182 915	-500 000 000	-83,9	-576 731 661	-96,8
		6 Transferts en capital	300 000 000	300 000 000	300 000 000	300 000 000	0	0	0	0
		Total Prog. 2038	4 591 891 681	4 591 891 681	3 965 328 805	3 888 597 144	-626 562 876	-13,6	-703 294 537	-15,3
	3005 Gestion du Fonds national de retraite (FNR)	4 Transferts courants	167 100 000 000	167 100 000 000	167 100 000 000	167 100 000 000	0	0	0	0
		Total Prog. 3005	167 100 000 000	167 100 000 000	167 100 000 000	167 100 000 000	0	0	0	0
	3006 Gestion des Prêts et Avances	5 Investissements exécutés par l'Etat	21 550 000 000	21 550 000 000	21 550 000 000	21 550 000 000	0	0	0	0
		Total Prog. 3006	21 550 000 000	21 550 000 000	21 550 000 000	21 550 000 000	0	0	0	0
	3007 Gestion des Garanties et avals	5 Investissements exécutés par l'Etat	4 373 500 000	4 373 500 000	4 373 500 000	4 373 500 000	0	0	0	0
		Total Prog. 3007	4 373 500 000	4 373 500 000	4 373 500 000	4 373 500 000	0	0	0	0
	3008 Fonds intergénérationnel	6 Transferts en capital	6 825 000 000	6 825 000 000	0	0	-6 825 000 000	-100	-6 825 000 000	-100
		Total Prog. 3008	6 825 000 000	6 825 000 000	0	0	-6 825 000 000	-100	-6 825 000 000	-100
	3009 Fonds stabilisation	4 Transferts courants	10 578 750 000	10 578 750 000	10 578 750 000	10 578 750 000	0	0	0	0
		Total Prog. 3009	10 578 750 000	10 578 750 000	10 578 750 000	10 578 750 000	0	0	0	0
	Total Section 43		837 535 057 812	798 314 054 812	819 649 780 636	793 297 265 562	-17 885 277 176	-2,1	-5 016 789 250	-0,6



DEUXIEME LOI DE FINANCES RECTIFICATIVE 2025

TABLEAU RECAPITULATIF DES CREDITS AE/CP PAR MINISTERE/INSTITUTION, PROGRAMME ET CATEGORIE DE DEPENSE

Budget			Source de financement				Catégories de dépense			
Budget Général et Comptes Spéciaux du Trésor			Ressources internes et ressources externes				1-2-3-4-5-6			
Ministère/Institution (Section)	Programme	Catégorie dépense	Crédits inscrits en 1re LFR 2025		Projet LFR 2025 - Crédits inscrits		ECART			
			AE	CP	AE	CP	AE		CP	
							VAL ABS	%	VAL ABS	%
48 Ministère de l'Agriculture, de la Souveraineté alimentaire et de l'Elevage	1572 Pilotage, Coordination et Gestion administrative	2 Dépenses de personnel	4 908 970 151	4 908 970 151	3 923 912 660	3 923 912 660	-985 057 491	-20,1	-985 057 491	-20,1
		3 Acquisition de biens et services	1 596 464 680	1 596 464 680	1 282 989 825	1 282 989 825	-313 474 855	-19,6	-313 474 855	-19,6
		4 Transferts courants	3 830 142 000	3 830 142 000	3 830 142 000	3 410 253 826	0	0	-419 888 174	-11,0
		Total Prog. 1572	10 335 576 831	10 335 576 831	9 037 044 485	8 617 156 311	-1 298 532 346	-12,6	-1 718 420 520	-16,6
	2030 Base productive et infrastructures agropastorales	4 Transferts courants	0	0	291 000 000	291 000 000	291 000 000	0	291 000 000	0
		5 Investissements exécutés par l'Etat	0	0	0	0	0	0	0	0
		Total Prog. 2030	0	0	291 000 000	291 000 000	291 000 000	0	291 000 000	0
	2030 Sécurisation de la base product et dével des infrast rural	2 Dépenses de personnel	174 985 000	174 985 000	131 400 590	131 400 590	-43 584 410	-24,9	-43 584 410	-24,9
		3 Acquisition de biens et services	28 164 130	28 164 130	26 595 354	26 595 354	-1 568 776	-5,6	-1 568 776	-5,6
		4 Transferts courants	10 978 038 148	10 978 038 148	10 978 038 148	10 978 038 148	0	0	0	0
		5 Investissements exécutés par l'Etat	90 556 868 688	54 915 651 883	98 175 847 269	70 649 636 674	7 618 978 581	8,4	15 733 984 791	28,7
		6 Transferts en capital	3 717 023 604	3 217 023 604	3 217 023 604	3 217 023 604	-500 000 000	-13,5	0	0
		Total Prog. 2030	105 455 079 570	105 455 079 570	112 528 904 965	85 002 694 370	7 073 825 395	6,7	15 688 831 605	14,9
	2031 Augmentation de la product et valorisa des pdts agricoles	2 Dépenses de personnel	3 286 910 760	3 286 910 760	2 602 955 003	2 602 955 003	-683 955 757	-20,8	-683 955 757	-20,8
		3 Acquisition de biens et services	609 266 380	609 266 380	540 611 422	540 611 422	-68 654 958	-11,3	-68 654 958	-11,3
		4 Transferts courants	8 555 000 000	8 555 000 000	8 555 000 000	8 555 000 000	0	0	0	0
		5 Investissements exécutés par l'Etat	43 641 625 625	34 391 427 718	41 277 972 409	30 203 793 692	-2 363 653 216	-5,4	-4 187 634 026	-12,2
		6 Transferts en capital	306 934 642 476	154 351 031 500	178 854 100 916	156 280 373 038	-128 080 541 560	-41,7	1 929 341 538	1,2
		Total Prog. 2031	363 027 445 241	363 027 445 241	231 830 639 750	198 182 733 155	-131 196 805 491	-36,1	-3 010 903 203	-0,8
	2033 Accompagnement à la production: Fin, Rech, Form et App-cons	2 Dépenses de personnel	806 622 240	806 622 240	643 553 592	643 553 592	-163 068 648	-20,2	-163 068 648	-20,2
		3 Acquisition de biens et services	168 235 425	168 235 425	119 987 484	119 987 484	-48 247 941	-28,7	-48 247 941	-28,7



DEUXIEME LOI DE FINANCES RECTIFICATIVE 2025

TABLEAU RECAPITULATIF DES CREDITS AE/CP PAR MINISTERE/INSTITUTION, PROGRAMME ET CATEGORIE DE DEPENSE

Budget			Source de financement				Catégories de dépense				
Budget Général et Comptes Spéciaux du Trésor			Ressources internes et ressources externes				1-2-3-4-5-6				
Ministère/Institution (Section)	Programme	Catégorie dépense	Crédits inscrits en 1re LFR 2025		Projet LFR 2025 - Crédits inscrits		ECART				
			AE	CP	AE	CP	AE		CP		
							VAL ABS	%	VAL ABS	%	
48 Ministère de l'Agriculture, de la Souveraineté alimentaire et de l'Elevage	2033 Accompagnement à la production: Fin, Rech, Form et App-cons	4 Transferts courants	11 177 697 224	11 177 697 224	11 177 697 224	11 177 696 222	0	0	-1 002	0	
		Total Prog. 2033	12 152 554 889	12 152 554 889	11 941 238 300	11 941 237 298	-211 316 589	-1,7	-211 317 591	-1,7	
	2079 Productions animales	2 Dépenses de personnel	636 779 000	636 779 000	526 669 784	526 669 784	-110 109 216	-17,3	-110 109 216	-17,3	
		3 Acquisition de biens et services	228 062 237	228 062 237	250 183 169	250 183 169	22 120 932	9,7	22 120 932	9,7	
		4 Transferts courants	2 258 000 000	2 258 000 000	2 240 000 000	2 240 000 000	-18 000 000	-0,8	-18 000 000	-0,8	
		5 Investissements exécutés par l'Etat	10 296 403 918	10 232 141 418	10 739 076 285	14 308 467 239	442 672 367	4,3	4 076 325 821	39,8	
		6 Transferts en capital	1 800 000 000	1 800 000 000	1 800 000 000	1 800 000 000	0	0	0	0	
		Total Prog. 2079	15 219 245 155	15 219 245 155	15 555 929 238	19 125 320 192	336 684 083	2,2	3 970 337 537	26,1	
	2080 Santé animale et Santé publique vétérinaire	2 Dépenses de personnel	325 701 000	325 701 000	300 342 189	300 342 189	-25 358 811	-7,8	-25 358 811	-7,8	
		3 Acquisition de biens et services	287 691 994	287 691 994	120 013 812	120 013 812	-167 678 182	-58,3	-167 678 182	-58,3	
		4 Transferts courants	1 256 421 465	1 256 421 465	1 256 421 465	28 210 730	0	0	-1 228 210 735	-97,8	
		6 Transferts en capital	300 000 000	300 000 000	300 000 000	300 000 000	0	0	0	0	
		Total Prog. 2080	2 169 814 459	2 169 814 459	1 976 777 466	748 566 731	-193 036 993	-8,9	-1 421 247 728	-65,5	
	2081 Mise en marché des produits animaux	2 Dépenses de personnel	132 911 000	132 911 000	103 774 311	103 774 311	-29 136 689	-21,9	-29 136 689	-21,9	
		3 Acquisition de biens et services	50 829 530	50 829 530	43 891 384	43 891 384	-6 938 146	-13,6	-6 938 146	-13,6	
		Total Prog. 2081	183 740 530	183 740 530	147 665 695	147 665 695	-36 074 835	-19,6	-36 074 835	-19,6	
	Total Section 48			508 543 456 675	310 504 168 487	383 309 199 899	324 056 373 752	-125 234 256 776	-24,6	13 552 205 265	4,4
	50 Ministère de l'Education Nationale	1017 Pilotage ministériel, gestion et coordination admi	2 Dépenses de personnel	82 122 226 025	82 122 226 025	86 974 320 845	86 974 320 845	4 852 094 820	5,9	4 852 094 820	5,9
			3 Acquisition de biens et services	28 588 600 889	28 588 600 889	26 723 682 174	26 723 571 674	-1 864 918 715	-6,5	-1 865 029 215	-6,5
			4 Transferts courants	1 692 480 152	1 692 480 152	1 604 655 152	1 503 374 190	-87 825 000	-5,2	-189 105 962	-11,2
5 Investissements exécutés par l'Etat			2 673 381 885	2 673 381 885	2 403 426 750	2 353 792 238	-269 955 135	-10,1	-319 589 647	-12,0	
Total Prog. 1017			115 076 688 951	115 076 688 951	117 706 084 921	117 555 058 947	2 629 395 970	2,3	2 478 369 996	2,2	



DEUXIEME LOI DE FINANCES RECTIFICATIVE 2025

TABLEAU RECAPITULATIF DES CREDITS AE/CP PAR MINISTERE/INSTITUTION, PROGRAMME ET CATEGORIE DE DEPENSE

Budget		Source de financement				Catégories de dépense				
Budget Général et Comptes Spéciaux du Trésor		Ressources internes et ressources externes				1-2-3-4-5-6				
Ministère/Institution (Section)	Programme	Catégorie dépense	Crédits inscrits en 1re LFR 2025		Projet LFR 2025 - Crédits inscrits		ECART			
			AE	CP	AE	CP	AE		CP	
							VAL ABS	%	VAL ABS	%
50 Ministère de l'Education Nationale	2053 Education préscolaire	2 Dépenses de personnel	25 642 769 135	25 642 769 135	20 333 124 782	20 333 124 782	-5 309 644 353	-20,7	-5 309 644 353	-20,7
		3 Acquisition de biens et services	148 074 507	148 074 507	139 346 132	139 346 132	-8 728 375	-5,9	-8 728 375	-5,9
		4 Transferts courants	1 797 789 800	1 797 789 800	1 797 789 800	1 797 789 800	0	0	0	0
		5 Investissements exécutés par l'Etat	1 065 071 865	1 065 071 865	1 032 933 635	1 032 933 635	-32 138 230	-3,0	-32 138 230	-3,0
		Total Prog. 2053	28 653 705 307	28 653 705 307	23 303 194 349	23 303 194 349	-5 350 510 958	-18,7	-5 350 510 958	-18,7
	2054 Enseignement Elémentaire	2 Dépenses de personnel	360 608 250 010	360 608 250 010	314 643 579 558	314 643 579 558	-45 964 670 452	-12,7	-45 964 670 452	-12,7
		3 Acquisition de biens et services	49 289 648 157	49 289 648 157	40 705 499 823	40 705 499 823	-8 584 148 334	-17,4	-8 584 148 334	-17,4
		4 Transferts courants	20 305 453 246	20 305 453 246	22 794 347 064	6 938 520 000	2 488 893 818	12,3	-13 366 933 246	-65,8
		5 Investissements exécutés par l'Etat	62 926 266 988	30 835 166 245	92 426 227 343	65 468 635 430	29 499 960 355	46,9	34 633 469 185	112,3
		6 Transferts en capital	50 600 000	50 600 000	0	0	-50 600 000	-100	-50 600 000	-100
	Total Prog. 2054	493 180 218 401	493 180 218 401	470 569 653 788	427 756 234 811	-22 610 564 613	-4,6	-33 332 882 847	-6,8	
	2055 Enseignement Moyen général	2 Dépenses de personnel	181 556 008 160	181 556 008 160	140 509 535 012	140 509 535 012	-41 046 473 148	-22,6	-41 046 473 148	-22,6
		3 Acquisition de biens et services	3 478 858 500	3 478 858 500	3 379 595 194	3 379 595 194	-99 263 306	-2,9	-99 263 306	-2,9
		4 Transferts courants	15 840 000	15 840 000	19 134 000	13 734 000	3 294 000	20,8	-2 106 000	-13,3
		5 Investissements exécutés par l'Etat	47 786 350 840	7 802 662 422	46 867 298 339	14 892 387 517	-919 052 501	-1,9	7 089 725 095	90,9
		Total Prog. 2055	232 837 057 500	232 837 057 500	190 775 562 545	158 795 251 723	-42 061 494 955	-18,1	-34 058 117 359	-14,6
	2056 Enseignement secondaire général	2 Dépenses de personnel	153 069 417 009	153 069 417 009	137 970 110 731	137 970 110 731	-15 099 306 278	-9,9	-15 099 306 278	-9,9
		3 Acquisition de biens et services	2 390 520 862	2 390 520 862	2 327 542 326	2 327 542 326	-62 978 536	-2,6	-62 978 536	-2,6
		4 Transferts courants	697 820 000	697 820 000	564 211 000	577 711 000	-133 609 000	-19,1	-120 109 000	-17,2
		5 Investissements exécutés par l'Etat	186 108 636 080	1 206 000 000	38 186 527 216	38 186 527 216	-147 922 108 864	-79,5	36 980 527 216	3066,4
		Total Prog. 2056	342 266 393 951	342 266 393 951	179 048 391 273	179 061 891 273	-163 218 002 678	-47,7	21 698 133 402	6,3



DEUXIEME LOI DE FINANCES RECTIFICATIVE 2025

TABLEAU RECAPITULATIF DES CREDITS AE/CP PAR MINISTERE/INSTITUTION, PROGRAMME ET CATEGORIE DE DEPENSE

Budget			Source de financement				Catégories de dépense			
Budget Général et Comptes Spéciaux du Trésor			Ressources internes et ressources externes				1-2-3-4-5-6			
Ministère/Institution (Section)	Programme	Catégorie dépense	Crédits inscrits en 1re LFR 2025		Projet LFR 2025 - Crédits inscrits		ECART			
			AE	CP	AE	CP	AE		CP	
							VAL ABS	%	VAL ABS	%
50 Ministère de l'Education Nationale	2057 Education de base des jeunes et adultes	2 Dépenses de personnel	511 043 431	511 043 431	352 361 351	352 361 351	-158 682 080	-31,1	-158 682 080	-31,1
		3 Acquisition de biens et services	430 446 904	430 446 904	371 857 898	371 857 898	-58 589 006	-13,6	-58 589 006	-13,6
		4 Transferts courants	1 100 000 000	1 100 000 000	1 098 429 000	1 100 000 000	-1 571 000	-0,1	0	0
		5 Investissements exécutés par l'Etat	0	0	0	0	0	0	0	0
		Total Prog. 2057	2 041 490 335	2 041 490 335	1 822 648 249	1 824 219 249	-218 842 086	-10,7	-217 271 086	-10,6
	Total Section 50		1 214 055 554 445	957 078 129 204	983 225 535 125	908 295 850 352	-230 830 019 320	-19,0	-48 782 278 852	-5,1
51 Ministère de la Jeunesse, des Sports et de la Culture	1574 Pilotage, Coordination et Gestion administrative	2 Dépenses de personnel	2 951 489 401	2 951 489 401	3 316 015 148	3 316 015 148	364 525 747	12,4	364 525 747	12,4
		3 Acquisition de biens et services	2 408 112 759	2 408 112 759	694 030 493	687 189 514	-1 714 082 266	-71,2	-1 720 923 245	-71,5
		4 Transferts courants	1 010 000 000	1 010 000 000	960 000 000	960 000 000	-50 000 000	-5,0	-50 000 000	-5,0
		5 Investissements exécutés par l'Etat	0	0	0	0	0	0	0	0
		Total Prog. 1574	6 369 602 160	6 369 602 160	4 970 045 641	4 963 204 662	-1 399 556 519	-22,0	-1 406 397 498	-22,1
	2058 Développement des ressources humaines et de la formation	2 Dépenses de personnel	103 060 000	103 060 000	86 347 237	86 347 237	-16 712 763	-16,2	-16 712 763	-16,2
		3 Acquisition de biens et services	414 124 778	414 124 778	184 415 100	184 415 100	-229 709 678	-55,5	-229 709 678	-55,5
		4 Transferts courants	150 000 000	150 000 000	0	0	-150 000 000	-100	-150 000 000	-100
		5 Investissements exécutés par l'Etat	0	0	0	0	0	0	0	0
		Total Prog. 2058	667 184 778	667 184 778	270 762 337	270 762 337	-396 422 441	-59,4	-396 422 441	-59,4
	2059 Développement de la Pratique et des Infrastructures sportive	2 Dépenses de personnel	240 950 000	240 950 000	246 001 584	246 001 584	5 051 584	2,1	5 051 584	2,1
		3 Acquisition de biens et services	9 929 177 808	9 929 177 808	4 750 983 376	4 750 983 376	-5 178 194 432	-52,2	-5 178 194 432	-52,2
		4 Transferts courants	11 500 000 000	11 500 000 000	11 500 000 000	11 500 000 000	0	0	0	0
		5 Investissements exécutés par l'Etat	31 171 233 650	24 348 404 048	2 695 882 064	56 338 845	-28 475 351 586	-91,4	-24 292 065 203	-99,8
		Total Prog. 2059	52 841 361 458	52 841 361 458	19 192 867 024	16 553 323 805	-33 648 494 434	-63,7	-29 465 208 051	-55,8



DEUXIEME LOI DE FINANCES RECTIFICATIVE 2025

TABLEAU RECAPITULATIF DES CREDITS AE/CP PAR MINISTERE/INSTITUTION, PROGRAMME ET CATEGORIE DE DEPENSE

Budget			Source de financement				Catégories de dépense			
Budget Général et Comptes Spéciaux du Trésor			Ressources internes et ressources externes				1-2-3-4-5-6			
Ministère/Institution (Section)	Programme	Catégorie dépense	Crédits inscrits en 1re LFR 2025		Projet LFR 2025 - Crédits inscrits		ECART			
			AE	CP	AE	CP	AE		CP	
							VAL ABS	%	VAL ABS	%
51 Ministère de la Jeunesse, des Sports et de la Culture	2061 Promotion & Valorisation Industries culturelles & créatives	2 Dépenses de personnel	918 242 000	918 242 000	574 854 062	574 854 062	-343 387 938	-37,4	-343 387 938	-37,4
		3 Acquisition de biens et services	598 274 274	598 274 274	474 788 021	471 783 983	-123 486 253	-20,6	-126 490 291	-21,1
		4 Transferts courants	6 131 390 225	6 131 390 225	6 131 390 225	4 677 292 665	0	0	-1 454 097 560	-23,7
		5 Investissements exécutés par l'Etat	387 726 364	387 726 359	262 726 216	85 623 455	-125 000 148	-32,2	-302 102 904	-77,9
		6 Transferts en capital	2 000 000 000	2 000 000 000	2 000 000 000	1 500 000 000	0	0	-500 000 000	-25
		Total Prog. 2061	10 035 632 863	10 035 632 863	9 443 758 524	7 309 554 165	-591 874 339	-5,9	-2 726 078 693	-27,2
	2063 Promotion et valorisation du Patrimoine culturel	2 Dépenses de personnel	308 172 000	308 172 000	304 240 002	304 240 002	-3 931 998	-1,3	-3 931 998	-1,3
		3 Acquisition de biens et services	536 894 031	536 894 031	314 131 467	310 199 464	-222 762 564	-41,5	-226 694 567	-42,2
		4 Transferts courants	1 733 646 000	1 733 646 000	1 733 646 000	1 342 396 000	0	0	-391 250 000	-22,6
		5 Investissements exécutés par l'Etat	727 883 497	727 883 497	243 144 412	52 237 429	-484 739 085	-66,6	-675 646 068	-92,8
		Total Prog. 2063	3 306 595 528	3 306 595 528	2 595 161 881	2 009 072 895	-711 433 647	-21,5	-1 297 522 633	-39,2
	2068 Education à la citoyenneté et promotion du volontariat	2 Dépenses de personnel	41 550 000	41 550 000	40 243 475	40 243 475	-1 306 525	-3,1	-1 306 525	-3,1
		3 Acquisition de biens et services	28 340 851	28 340 851	13 339 514	13 339 514	-15 001 337	-52,9	-15 001 337	-52,9
		5 Investissements exécutés par l'Etat	10 963 517 267	71 650 168	71 650 168	0	-10 891 867 099	-99,3	-71 650 168	-100
		Total Prog. 2068	11 033 408 118	11 033 408 118	125 233 157	53 582 989	-10 908 174 961	-98,9	-87 958 030	-0,8
	2069 Protection sociale des jeunes et gestion de leur groupement	2 Dépenses de personnel	425 736 000	425 736 000	142 183 803	142 183 803	-283 552 197	-66,6	-283 552 197	-66,6
		3 Acquisition de biens et services	390 217 904	390 217 904	50 220 967	50 220 967	-339 996 937	-87,1	-339 996 937	-87,1
		5 Investissements exécutés par l'Etat	230 224 375	230 224 375	14 897 500	14 897 500	-215 326 875	-93,5	-215 326 875	-93,5
		Total Prog. 2069	1 046 178 279	1 046 178 279	207 302 270	207 302 270	-838 876 009	-80,2	-838 876 009	-80,2
	2070 Promotion socioéconomique des jeunes	2 Dépenses de personnel	51 286 000	51 286 000	48 763 592	48 763 592	-2 522 408	-4,9	-2 522 408	-4,9
		3 Acquisition de biens et services	10 500 000	10 500 000	0	0	-10 500 000	-100	-10 500 000	-100



DEUXIEME LOI DE FINANCES RECTIFICATIVE 2025

TABLEAU RECAPITULATIF DES CREDITS AE/CP PAR MINISTERE/INSTITUTION, PROGRAMME ET CATEGORIE DE DEPENSE

Ministère/Institution (Section)	Programme	Catégorie dépense	Budget		Source de financement		Catégories de dépense			
			Budget Général et Comptes Spéciaux du Trésor		Ressources internes et ressources externes		1-2-3-4-5-6			
			Crédits inscrits en 1re LFR 2025		Projet LFR 2025 - Crédits inscrits		ECART			
			AE	CP	AE	CP	AE		CP	
							VAL ABS	%	VAL ABS	%
51 Ministère de la Jeunesse, des Sports et de la Culture	2070 Promotion socioéconomique des jeunes	4 Transferts courants	1 950 000 000	1 950 000 000	1 650 000 000	1 650 000 000	-300 000 000	-15,4	-300 000 000	-15,4
		5 Investissements exécutés par l'Etat	0	0	0	0	0	0	0	0
		6 Transferts en capital	600 000 000	600 000 000	600 000 000	450 000 000	0	0	-150 000 000	-25
		Total Prog. 2070	2 611 786 000	2 611 786 000	2 298 763 592	2 148 763 592	-313 022 408	-12,0	-463 022 408	-17,7
	Total Section 51		87 911 749 184	70 197 052 478	39 103 894 426	33 515 566 715	-48 807 854 758	-55,5	-36 681 485 763	-52,3
51 Ministère de la Jeunesse et des Sports	1574 Pilotage, Coordination et Gestion administrative	3 Acquisition de biens et services	0	0	730 722 749	730 722 749	730 722 749	0	730 722 749	0
		4 Transferts courants	0	0	50 000 000	50 000 000	50 000 000	0	50 000 000	0
		5 Investissements exécutés par l'Etat	0	0	3 500 000	0	3 500 000	0	0	0
		Total Prog. 1574	0	0	784 222 749	780 722 749	784 222 749	0	780 722 749	0
	2058 Développement des ressources humaines et de la formation	3 Acquisition de biens et services	0	0	140 685 321	140 685 321	140 685 321	0	140 685 321	0
		4 Transferts courants	0	0	50 000 000	50 000 000	50 000 000	0	50 000 000	0
		5 Investissements exécutés par l'Etat	0	0	0	0	0	0	0	0
		Total Prog. 2058	0	0	190 685 321	190 685 321	190 685 321	0	190 685 321	0
	2059 Développement de la Pratique et des Infrastructures sportive	3 Acquisition de biens et services	0	0	4 634 697 633	4 634 697 633	4 634 697 633	0	4 634 697 633	0
		5 Investissements exécutés par l'Etat	0	0	1 096 846 387	3 699 211 419	1 096 846 387	0	3 699 211 419	0
		Total Prog. 2059	0	0	5 731 544 020	8 333 909 052	5 731 544 020	0	8 333 909 052	0
	2061 Promotion & Valorisation Industries culturelles & créatives	5 Investissements exécutés par l'Etat	0	0	0	0	0	0	0	0
		Total Prog. 2061	0	0	0	0	0	0	0	0
	2063 Promotion et valorisation du Patrimoine culturel	5 Investissements exécutés par l'Etat	0	0	21 000 000	18 955 884	21 000 000	0	18 955 884	0
		Total Prog. 2063	0	0	21 000 000	18 955 884	21 000 000	0	18 955 884	0
	2068 Education à la citoyenneté et promotion du volontariat	3 Acquisition de biens et services	0	0	13 634 025	13 634 025	13 634 025	0	13 634 025	0
		5 Investissements exécutés par l'Etat	0	0	0	71 650 168	0	0	71 650 168	0
		Total Prog. 2068	0	0	13 634 025	85 284 193	13 634 025	0	85 284 193	0



DEUXIEME LOI DE FINANCES RECTIFICATIVE 2025

TABLEAU RECAPITULATIF DES CREDITS AE/CP PAR MINISTERE/INSTITUTION, PROGRAMME ET CATEGORIE DE DEPENSE

Budget			Source de financement				Catégories de dépense			
Budget Général et Comptes Spéciaux du Trésor			Ressources internes et ressources externes				1-2-3-4-5-6			
Ministère/Institution (Section)	Programme	Catégorie dépense	Crédits inscrits en 1re LFR 2025		Projet LFR 2025 - Crédits inscrits		ECART			
			AE	CP	AE	CP	AE		CP	
							VAL ABS	%	VAL ABS	%
51 Ministère de la Jeunesse et des Sports	2069 Protection sociale des jeunes et gestion de leur groupement	3 Acquisition de biens et services	0	0	88 968 964	88 968 964	88 968 964	0	88 968 964	0
		5 Investissements exécutés par l'Etat	0	0	113 103 810	113 103 810	113 103 810	0	113 103 810	0
		Total Prog. 2069	0	0	202 072 774	202 072 774	202 072 774	0	202 072 774	0
	2070 Promotion socioéconomique des jeunes	3 Acquisition de biens et services	0	0	0	0	0	0	0	0
		5 Investissements exécutés par l'Etat	0	0	190 000 000	190 000 000	190 000 000	0	190 000 000	0
		Total Prog. 2070	0	0	190 000 000	190 000 000	190 000 000	0	190 000 000	0
	Total Section 51		0	0	7 133 158 889	9 801 629 973	7 133 158 889	0	9 801 629 973	0
54 Ministère de la Santé et de l'Action Sociale	1020 Pilotage, Coordination et Gestion administrative	2 Dépenses de personnel	14 749 881 281	14 749 881 281	32 527 825 980	32 527 825 980	17 777 944 699	120,5	17 777 944 699	120,5
		3 Acquisition de biens et services	27 443 936 861	27 443 936 861	21 984 241 758	21 092 495 257	-5 459 695 103	-19,9	-6 351 441 604	-23,1
		4 Transferts courants	15 651 455 818	15 651 455 818	13 299 883 072	13 299 883 072	-2 351 572 746	-15,0	-2 351 572 746	-15,0
		5 Investissements exécutés par l'Etat	3 764 707 891	3 764 707 891	150 228 463	76 610 058	-3 614 479 428	-96,0	-3 688 097 833	-98,0
		Total Prog. 1020	61 609 981 851	61 609 981 851	67 962 179 273	66 996 814 367	6 352 197 422	10,3	5 386 832 516	8,7
	2064 Santé de base	2 Dépenses de personnel	27 572 083 412	27 572 083 412	25 149 549 100	25 149 549 100	-2 422 534 312	-8,8	-2 422 534 312	-8,8
		3 Acquisition de biens et services	4 204 263 367	4 204 263 367	2 969 780 151	2 955 639 652	-1 234 483 216	-29,4	-1 248 623 715	-29,7
		4 Transferts courants	12 507 267 777	12 507 267 777	12 195 730 000	9 543 980 000	-311 537 777	-2,5	-2 963 287 777	-23,7
		5 Investissements exécutés par l'Etat	52 374 669 820	22 751 460 066	2 480 868 659	1 222 210 957	-49 893 801 161	-95,3	-21 529 249 109	-94,6
		6 Transferts en capital	3 500 000 000	0	10 279 785 000	6 779 785 000	6 779 785 000	193,7	6 779 785 000	0
		Total Prog. 2064	100 158 284 376	100 158 284 376	53 075 712 910	45 651 164 709	-47 082 571 466	-47,0	-21 383 909 913	-21,4
	2066 Santé de référence	2 Dépenses de personnel	30 497 413 446	30 497 413 446	24 806 406 709	24 806 406 709	-5 691 006 737	-18,7	-5 691 006 737	-18,7
		3 Acquisition de biens et services	387 091 370	387 091 370	232 298 623	227 301 323	-154 792 747	-40,0	-159 790 047	-41,3
		4 Transferts courants	30 454 827 421	30 454 827 421	22 032 808 670	20 991 747 459	-8 422 018 751	-27,7	-9 463 079 962	-31,1
		5 Investissements exécutés par l'Etat	80 413 620 050	78 302 497 455	369 259 877	26 969 866	-80 044 360 173	-99,5	-78 275 527 589	-100



DEUXIEME LOI DE FINANCES RECTIFICATIVE 2025

TABLEAU RECAPITULATIF DES CREDITS AE/CP PAR MINISTERE/INSTITUTION, PROGRAMME ET CATEGORIE DE DEPENSE

Budget			Source de financement				Catégories de dépense			
Budget Général et Comptes Spéciaux du Trésor			Ressources internes et ressources externes				1-2-3-4-5-6			
Ministère/Institution (Section)	Programme	Catégorie dépense	Crédits inscrits en 1re LFR 2025		Projet LFR 2025 - Crédits inscrits		ECART			
			AE	CP	AE	CP	AE		CP	
							VAL ABS	%	VAL ABS	%
54 Ministère de la Santé et de l'Action Sociale	2066 Santé de référence	6 Transferts en capital	2 227 000 000	1 706 499 485	2 077 000 000	1 352 000 000	-150 000 000	-6,7	-354 499 485	-20,8
		Total Prog. 2066	143 979 952 287	143 979 952 287	49 517 773 879	47 404 425 357	-94 462 178 408	-65,6	-93 943 903 820	-65,2
	2067 Protection sociale	2 Dépenses de personnel	1 803 069 744	1 803 069 744	1 701 816 106	1 701 816 106	-101 253 638	-5,6	-101 253 638	-5,6
		3 Acquisition de biens et services	862 145 212	862 145 212	615 432 968	615 141 968	-246 712 244	-28,6	-247 003 244	-28,6
		4 Transferts courants	667 347 671	667 347 671	659 347 671	619 576 921	-8 000 000	-1,2	-47 770 750	-7,2
		5 Investissements exécutés par l'Etat	330 000 000	330 000 000	34 030 350	136 243 590	-295 969 650	-89,7	-193 756 410	-58,7
		6 Transferts en capital	132 000 000	132 000 000	132 000 000	120 000 000	0	0	-12 000 000	-9,1
		Total Prog. 2067	3 794 562 627	3 794 562 627	3 142 627 095	3 192 778 585	-651 935 532	-17,2	-601 784 042	-15,9
	Total Section 54		309 542 781 141	273 787 948 277	173 698 293 157	163 245 183 018	-135 844 487 984	-43,9	-110 542 765 259	-40,4
54 Ministère de la Santé et de l'Hygiène Publique	1020 Pilotage, Coordination et Gestion administrative	2 Dépenses de personnel	0	0	17 992 884 454	17 992 884 454	17 992 884 454	0	17 992 884 454	0
		3 Acquisition de biens et services	0	0	9 607 356 525	9 607 356 525	9 607 356 525	0	9 607 356 525	0
		4 Transferts courants	0	0	2 656 572 746	2 472 456 318	2 656 572 746	0	2 472 456 318	0
		5 Investissements exécutés par l'Etat	0	0	5 173 451 188	566 836 881	5 173 451 188	0	566 836 881	0
		6 Transferts en capital	0	0	0	0	0	0	0	0
		Total Prog. 1020	0	0	35 430 264 913	30 639 534 178	35 430 264 913	0	30 639 534 178	0
	2064 Santé de base	2 Dépenses de personnel	0	0	324 609 262	324 609 262	324 609 262	0	324 609 262	0
		3 Acquisition de biens et services	0	0	758 368 397	758 368 397	758 368 397	0	758 368 397	0
		4 Transferts courants	0	0	1 926 750 000	1 926 750 000	1 926 750 000	0	1 926 750 000	0
		5 Investissements exécutés par l'Etat	0	0	21 698 422 189	12 388 938 018	21 698 422 189	0	12 388 938 018	0
		Total Prog. 2064	0	0	24 708 149 848	15 398 665 677	24 708 149 848	0	15 398 665 677	0
	2066 Santé de référence	3 Acquisition de biens et services	0	0	107 643 362	107 643 362	107 643 362	0	107 643 362	0
		4 Transferts courants	0	0	7 774 285 825	7 483 059 925	7 774 285 825	0	7 483 059 925	0



DEUXIEME LOI DE FINANCES RECTIFICATIVE 2025

TABLEAU RECAPITULATIF DES CREDITS AE/CP PAR MINISTERE/INSTITUTION, PROGRAMME ET CATEGORIE DE DEPENSE

Budget			Source de financement				Catégories de dépense			
Budget Général et Comptes Spéciaux du Trésor			Ressources internes et ressources externes				1-2-3-4-5-6			
Ministère/Institution (Section)	Programme	Catégorie dépense	Crédits inscrits en 1re LFR 2025		Projet LFR 2025 - Crédits inscrits		ECART			
			AE	CP	AE	CP	VAL ABS	%	VAL ABS	%
54 Ministère de la Santé et de l'Hygiène Publique	2066 Santé de référence	5 Investissements exécutés par l'Etat	0	0	72 057 907 279	60 054 957 555	72 057 907 279	0	60 054 957 555	0
		6 Transferts en capital	0	0	254 499 485	50 000 000	254 499 485	0	50 000 000	0
		Total Prog. 2066	0	0	80 194 335 951	67 695 660 842	80 194 335 951	0	67 695 660 842	0
	2067 Protection sociale	2 Dépenses de personnel	0	0	91 824 908	91 824 908	91 824 908	0	91 824 908	0
		3 Acquisition de biens et services	0	0	43 901 938	43 901 938	43 901 938	0	43 901 938	0
		4 Transferts courants	0	0	39 770 750	39 770 750	39 770 750	0	39 770 750	0
		5 Investissements exécutés par l'Etat	0	0	0	0	0	0	0	0
		6 Transferts en capital	0	0	0	0	0	0	0	0
		Total Prog. 2067	0	0	175 497 596	175 497 596	175 497 596	0	175 497 596	0
	Total Section 54		0	0	140 508 248 308	113 909 358 293	140 508 248 308	0	113 909 358 293	0
56 Ministère de l'Environnement et de la Transition écologique	1022 Pilotage, Coordination et Gestion administrative	2 Dépenses de personnel	752 920 818	752 920 818	674 098 569	674 098 569	-78 822 249	-10,5	-78 822 249	-10,5
		3 Acquisition de biens et services	1 459 749 308	1 459 749 308	1 498 073 802	1 498 073 807	38 324 494	2,6	38 324 499	2,6
		4 Transferts courants	605 000 000	605 000 000	605 000 000	605 000 000	0	0	0	0
		Total Prog. 1022	2 817 670 126	2 817 670 126	2 777 172 371	2 777 172 376	-40 497 755	-1,4	-40 497 750	-1,4
	2071 Lutte contre la déforestation et la dégradation des terres	2 Dépenses de personnel	7 194 838 440	7 194 838 440	2 195 347 575	2 195 347 575	-4 999 490 865	-69,5	-4 999 490 865	-69,5
		3 Acquisition de biens et services	2 228 718 242	2 228 718 242	2 215 170 256	2 215 170 256	-13 547 986	-0,6	-13 547 986	-0,6
		4 Transferts courants	14 020 000 000	14 020 000 000	13 868 750 000	14 020 000 000	-151 250 000	-1,1	0	0
		5 Investissements exécutés par l'Etat	4 916 532 057	2 257 358 359	2 110 243 072	1 707 011 986	-2 806 288 985	-57,1	-550 346 373	-24,4
		6 Transferts en capital	300 000 000	250 000 000	300 000 000	219 685 588	0	0	-30 314 412	-12,1
		Total Prog. 2071	28 660 088 739	28 660 088 739	20 689 510 903	20 357 215 405	-7 970 577 836	-27,8	-5 593 699 636	-19,5
	2072 Conservation de la biodiversité et gestion des aires protégées	2 Dépenses de personnel	4 941 130 540	4 941 130 540	5 056 139 858	5 056 139 858	115 009 318	2,3	115 009 318	2,3
		3 Acquisition de biens et services	1 162 621 851	1 162 621 851	1 101 569 539	1 101 569 539	-61 052 312	-5,3	-61 052 312	-5,3



DEUXIEME LOI DE FINANCES RECTIFICATIVE 2025

TABLEAU RECAPITULATIF DES CREDITS AE/CP PAR MINISTERE/INSTITUTION, PROGRAMME ET CATEGORIE DE DEPENSE

Budget			Source de financement				Catégories de dépense			
Budget Général et Comptes Spéciaux du Trésor			Ressources internes et ressources externes				1-2-3-4-5-6			
Ministère/Institution (Section)	Programme	Catégorie dépense	Crédits inscrits en 1re LFR 2025		Projet LFR 2025 - Crédits inscrits		ECART			
			AE	CP	AE	CP	AE		CP	
							VAL ABS	%	VAL ABS	%
56 Ministère de l'Environnement et de la Transition écologique	2072 Conservation de la biodiversité et gestion des aires protégées	4 Transferts courants	504 000 000	504 000 000	504 000 000	504 000 000	0	0	0	0
		5 Investissements exécutés par l'Etat	14 669 584 645	3 986 584 645	3 766 319 560	3 966 319 560	-10 903 265 085	-74,3	-20 265 085	-0,5
		Total Prog. 2072	21 277 337 036	21 277 337 036	10 428 028 957	10 628 028 957	-10 849 308 079	-51,0	33 691 921	0,2
	2073 Lutte contre les pollut, nuisanc et les effet néfast des CC	2 Dépenses de personnel	840 556 738	840 556 738	288 218 368	288 218 368	-552 338 370	-65,7	-552 338 370	-65,7
		3 Acquisition de biens et services	653 619 280	653 619 280	644 949 132	644 949 132	-8 670 148	-1,3	-8 670 148	-1,3
		5 Investissements exécutés par l'Etat	8 287 421 913	8 287 421 913	8 287 421 913	13 053 131 525	0	0	4 765 709 612	57,5
		Total Prog. 2073	9 781 597 931	9 781 597 931	9 220 589 413	13 986 299 025	-561 008 518	-5,7	4 204 701 094	43,0
	2173 Cadre de vie	3 Acquisition de biens et services	0	0	721 867 550	721 867 550	721 867 550	0	721 867 550	0
		4 Transferts courants	0	0	9 000 000 000	9 000 000 000	9 000 000 000	0	9 000 000 000	0
		5 Investissements exécutés par l'Etat	0	0	12 527 285 733	7 592 955 078	12 527 285 733	0	7 592 955 078	0
		6 Transferts en capital	0	0	100 000 000	100 000 000	100 000 000	0	100 000 000	0
		Total Prog. 2173	0	0	22 349 153 283	17 414 822 628	22 349 153 283	0	17 414 822 628	0
	Total Section 56		62 536 693 832	49 144 520 134	65 464 454 927	65 163 538 391	2 927 761 095	4,7	16 019 018 257	32,6
57 Ministère de la Famille, de l'Action sociale et des Solidarités	1575 Pilotage, Coordination et Gestion administrative	2 Dépenses de personnel	0	0	420 437 159	420 437 159	420 437 159	0	420 437 159	0
		3 Acquisition de biens et services	0	0	279 176 139	279 176 139	279 176 139	0	279 176 139	0
		4 Transferts courants	0	0	50 000 000	50 000 000	50 000 000	0	50 000 000	0
		Total Prog. 1575	0	0	749 613 298	749 613 298	749 613 298	0	749 613 298	0
	2098 Famille et genre	2 Dépenses de personnel	0	0	109 058 294	109 058 294	109 058 294	0	109 058 294	0
		3 Acquisition de biens et services	0	0	173 595 276	173 595 276	173 595 276	0	173 595 276	0
		4 Transferts courants	0	0	127 498 400	127 498 400	127 498 400	0	127 498 400	0
		5 Investissements exécutés par l'Etat	0	0	5 732 304 759	7 991 673 094	5 732 304 759	0	7 991 673 094	0
		Total Prog. 2098	0	0	6 142 456 729	8 401 825 064	6 142 456 729	0	8 401 825 064	0



DEUXIEME LOI DE FINANCES RECTIFICATIVE 2025

TABLEAU RECAPITULATIF DES CREDITS AE/CP PAR MINISTERE/INSTITUTION, PROGRAMME ET CATEGORIE DE DEPENSE

Budget			Source de financement				Catégories de dépense			
Budget Général et Comptes Spéciaux du Trésor			Ressources internes et ressources externes				1-2-3-4-5-6			
Ministère/Institution (Section)	Programme	Catégorie dépense	Crédits inscrits en 1re LFR 2025		Projet LFR 2025 - Crédits inscrits		ECART			
			AE	CP	AE	CP	AE		CP	
							VAL ABS	%	VAL ABS	%
57 Ministère de la Famille, de l'Action sociale et des Solidarités	2101 Enfance	2 Dépenses de personnel	0	0	25 317 801	25 317 801	25 317 801	0	25 317 801	0
		3 Acquisition de biens et services	0	0	87 706 595	87 706 595	87 706 595	0	87 706 595	0
		4 Transferts courants	0	0	282 730 803	282 730 803	282 730 803	0	282 730 803	0
		5 Investissements exécutés par l'Etat	0	0	4 566 116 454	2 774 099 390	4 566 116 454	0	2 774 099 390	0
		Total Prog. 2101	0	0	4 961 871 653	3 169 854 589	4 961 871 653	0	3 169 854 589	0
	2105 DEVELOPPEMENT COMMUNAUTAIRE ET EQUITE TERRITORIALE	3 Acquisition de biens et services	0	0	16 417 508	16 462 508	16 417 508	0	16 462 508	0
		Total Prog. 2105	0	0	16 417 508	16 462 508	16 417 508	0	16 462 508	0
	2108 EQUITE SOCIALE	3 Acquisition de biens et services	0	0	4 997 300	4 997 300	4 997 300	0	4 997 300	0
		4 Transferts courants	0	0	9 336 133 147	1 261 383 147	9 336 133 147	0	1 261 383 147	0
		5 Investissements exécutés par l'Etat	0	0	13 800 000 000	10 160 000 000	13 800 000 000	0	10 160 000 000	0
		6 Transferts en capital	0	0	1 000 000 000	0	1 000 000 000	0	0	0
		Total Prog. 2108	0	0	24 141 130 447	11 426 380 447	24 141 130 447	0	11 426 380 447	0
	2110 Autonomie Economique des femmes	3 Acquisition de biens et services	0	0	33 024 166	33 024 166	33 024 166	0	33 024 166	0
		5 Investissements exécutés par l'Etat	0	0	67 242 752	362 877 411	67 242 752	0	362 877 411	0
		Total Prog. 2110	0	0	100 266 918	395 901 577	100 266 918	0	395 901 577	0
	2130 Famille, Enfance et Protection sociale des groupes vulnérables	3 Acquisition de biens et services	0	0	102 828 646	102 828 646	102 828 646	0	102 828 646	0
		4 Transferts courants	0	0	0	0	0	0	0	0
		5 Investissements exécutés par l'Etat	0	0	112 638 315	178 818 355	112 638 315	0	178 818 355	0
		6 Transferts en capital	0	0	0	0	0	0	0	0
		Total Prog. 2130	0	0	215 466 961	281 647 001	215 466 961	0	281 647 001	0
	Total Section 57		0	0	36 327 223 514	24 441 684 484	36 327 223 514	0	24 441 684 484	0



DEUXIEME LOI DE FINANCES RECTIFICATIVE 2025

TABLEAU RECAPITULATIF DES CREDITS AE/CP PAR MINISTERE/INSTITUTION, PROGRAMME ET CATEGORIE DE DEPENSE

Budget			Source de financement				Catégories de dépense			
Budget Général et Comptes Spéciaux du Trésor			Ressources internes et ressources externes				1-2-3-4-5-6			
Ministère/Institution (Section)	Programme	Catégorie dépense	Crédits inscrits en 1re LFR 2025		Projet LFR 2025 - Crédits inscrits		ECART			
			AE	CP	AE	CP	AE		CP	
							VAL ABS	%	VAL ABS	%
57 Ministère de la Famille et des Solidarités	1575 Pilotage, Coordination et Gestion administrative	2 Dépenses de personnel	2 491 593 386	2 491 593 386	1 893 616 891	1 893 616 891	-597 976 495	-24,0	-597 976 495	-24,0
		3 Acquisition de biens et services	971 229 653	971 229 653	680 491 005	674 007 611	-290 738 648	-29,9	-297 222 042	-30,6
		4 Transferts courants	100 000 000	100 000 000	100 000 000	50 000 000	0	0	-50 000 000	-50
		Total Prog. 1575	3 562 823 039	3 562 823 039	2 674 107 896	2 617 624 502	-888 715 143	-24,9	-945 198 537	-26,5
	2098 Famille et genre	2 Dépenses de personnel	200 390 000	200 390 000	225 047 413	225 047 413	24 657 413	12,3	24 657 413	12,3
		3 Acquisition de biens et services	354 738 709	354 738 709	169 938 568	168 693 668	-184 800 141	-52,1	-186 045 041	-52,4
		4 Transferts courants	1 677 498 400	1 677 498 400	1 550 000 000	1 550 000 000	-127 498 400	-7,6	-127 498 400	-7,6
		5 Investissements exécutés par l'Etat	6 271 616 030	6 271 616 030	525 452 395	503 795 580	-5 746 163 635	-91,6	-5 767 820 450	-92,0
		Total Prog. 2098	8 504 243 139	8 504 243 139	2 470 438 376	2 447 536 661	-6 033 804 763	-71,0	-6 056 706 478	-71,2
	2101 Enfance	2 Dépenses de personnel	55 613 000	55 613 000	75 313 284	75 313 284	19 700 284	35,4	19 700 284	35,4
		3 Acquisition de biens et services	284 600 557	284 600 557	190 404 757	190 404 757	-94 195 800	-33,1	-94 195 800	-33,1
		4 Transferts courants	1 155 923 212	1 155 923 212	873 192 409	873 192 409	-282 730 803	-24,5	-282 730 803	-24,5
		5 Investissements exécutés par l'Etat	4 678 620 640	4 678 620 640	112 434 676	104 451 740	-4 566 185 964	-97,6	-4 574 168 900	-97,8
		Total Prog. 2101	6 174 757 409	6 174 757 409	1 251 345 126	1 243 362 190	-4 923 412 283	-79,7	-4 931 395 219	-79,9
	2105 DEVELOPPEMENT COMMUNAUTAIRE ET EQUITÉ TERRITORIALE	2 Dépenses de personnel	270 079 000	270 079 000	292 529 595	292 529 595	22 450 595	8,3	22 450 595	8,3
		3 Acquisition de biens et services	122 069 658	122 069 658	103 859 154	103 859 154	-18 210 504	-14,9	-18 210 504	-14,9
		5 Investissements exécutés par l'Etat	46 996 222 521	46 996 222 521	0	0	-46 996 222 521	-100	-46 996 222 521	-100
		6 Transferts en capital	25 300 000 000	12 650 000 000	25 100 000 000	12 650 000 000	-200 000 000	-0,8	0	0
		Total Prog. 2105	72 688 371 179	72 688 371 179	25 496 388 749	13 046 388 749	-47 191 982 430	-64,9	-46 991 982 430	-64,6
	2108 EQUITÉ SOCIALE	2 Dépenses de personnel	14 837 000	14 837 000	39 726 372	39 726 372	24 889 372	167,8	24 889 372	167,8
		3 Acquisition de biens et services	14 338 420	14 338 420	8 428 668	8 428 668	-5 909 752	-41,2	-5 909 752	-41,2



DEUXIEME LOI DE FINANCES RECTIFICATIVE 2025

TABLEAU RECAPITULATIF DES CREDITS AE/CP PAR MINISTERE/INSTITUTION, PROGRAMME ET CATEGORIE DE DEPENSE

Budget			Source de financement				Catégories de dépense			
Budget Général et Comptes Spéciaux du Trésor			Ressources internes et ressources externes				1-2-3-4-5-6			
Ministère/Institution (Section)	Programme	Catégorie dépense	Crédits inscrits en 1re LFR 2025		Projet LFR 2025 - Crédits inscrits		ECART			
			AE	CP	AE	CP	AE		CP	
			VAL ABS	%	VAL ABS	%				
57 Ministère de la Famille et des Solidarités	2108 EQUITE SOCIALE	4 Transferts courants	38 475 000 000	38 475 000 000	37 852 500 000	29 138 866 853	-622 500 000	-1,6	-9 336 133 147	-24,3
		5 Investissements exécutés par l'Etat	13 800 000 000	10 800 000 000	0	0	-13 800 000 000	-100	-10 800 000 000	-100
		6 Transferts en capital	1 000 000 000	1 000 000 000	0	0	-1 000 000 000	-100	-1 000 000 000	-100
		Total Prog. 2108	53 304 175 420	53 304 175 420	37 900 655 040	29 187 021 893	-15 403 520 380	-28,9	-21 117 153 527	-39,6
	2110 Autonomie Economique des femmes	2 Dépenses de personnel	187 130 000	187 130 000	166 962 756	166 962 756	-20 167 244	-10,8	-20 167 244	-10,8
		3 Acquisition de biens et services	95 040 077	95 040 077	47 542 883	47 542 883	-47 497 194	-50,0	-47 497 194	-50,0
		4 Transferts courants	1 700 000 000	1 700 000 000	1 700 000 000	1 700 000 000	0	0	0	0
		5 Investissements exécutés par l'Etat	786 700 945	786 700 945	447 553 812	412 682 339	-339 147 133	-43,1	-374 018 606	-47,5
		Total Prog. 2110	2 768 871 022	2 768 871 022	2 362 059 451	2 327 187 978	-406 811 571	-14,7	-441 683 044	-16,0
	Total Section 57		147 003 241 208	131 353 241 208	72 154 994 638	50 869 121 973	-74 848 246 570	-50,9	-80 484 119 235	-61,3
59 Ministère de la Formation Professionnelle et Technique	1024 Pilotage, Coordination et Gestion administrative	2 Dépenses de personnel	5 116 802 263	5 116 802 263	3 433 934 340	3 433 934 340	-1 682 867 923	-32,9	-1 682 867 923	-32,9
		3 Acquisition de biens et services	1 345 092 380	1 345 092 380	887 379 069	887 379 069	-457 713 311	-34,0	-457 713 311	-34,0
		4 Transferts courants	50 000 000	50 000 000	50 000 000	50 000 000	0	0	0	0
		Total Prog. 1024	6 511 894 643	6 511 894 643	4 371 313 409	4 371 313 409	-2 140 581 234	-32,9	-2 140 581 234	-32,9
	2077 Développement des offres de formation professionnelle et tec	2 Dépenses de personnel	34 320 194 000	34 320 194 000	33 424 088 767	33 424 088 767	-896 105 233	-2,6	-896 105 233	-2,6
		3 Acquisition de biens et services	5 257 451 035	5 257 451 035	4 648 709 165	4 640 803 626	-608 741 870	-11,6	-616 647 409	-11,7
		4 Transferts courants	31 323 851 900	31 323 851 900	25 634 914 597	18 592 595 729	-5 688 937 303	-18,2	-12 731 256 171	-40,6
		5 Investissements exécutés par l'Etat	106 984 282 891	34 984 282 891	1 214 328 667	1 077 444 506	-105 769 954 224	-98,9	-33 906 838 385	-96,9
		Total Prog. 2077	177 885 779 826	177 885 779 826	64 922 041 196	57 734 932 628	-112 963 738 630	-63,5	-48 150 847 198	-27,1
	2078 Développement de l'apprentissage	2 Dépenses de personnel	132 049 000	132 049 000	110 702 576	110 702 576	-21 346 424	-16,2	-21 346 424	-16,2
		3 Acquisition de biens et services	27 661 152	27 661 152	20 434 179	20 434 179	-7 226 973	-26,1	-7 226 973	-26,1
		4 Transferts courants	425 000 000	425 000 000	425 000 000	318 000 000	0	0	-107 000 000	-25,2



DEUXIEME LOI DE FINANCES RECTIFICATIVE 2025

TABLEAU RECAPITULATIF DES CREDITS AE/CP PAR MINISTERE/INSTITUTION, PROGRAMME ET CATEGORIE DE DEPENSE

Budget			Source de financement				Catégories de dépense			
Budget Général et Comptes Spéciaux du Trésor			Ressources internes et ressources externes				1-2-3-4-5-6			
Ministère/Institution (Section)	Programme	Catégorie dépense	Crédits inscrits en 1re LFR 2025		Projet LFR 2025 - Crédits inscrits		ECART			
			AE	CP	AE	CP	AE		CP	
							VAL ABS	%	VAL ABS	%
59 Ministère de la Formation Professionnelle et Technique	2078 Développement de l'apprentissage	5 Investissements exécutés par l'Etat	1 763 210 735	740 623 925	138 514 543	56 669 293	-1 624 696 192	-92,1	-683 954 632	-92,3
		Total Prog. 2078	2 347 920 887	2 347 920 887	694 651 298	505 806 048	-1 653 269 589	-70,4	-819 528 029	-34,9
	Total Section 59		186 745 595 356	113 723 008 546	69 988 005 903	62 612 052 085	-116 757 589 453	-62,5	-51 110 956 461	-44,9
59 Ministère de l'Emploi et de la Formation Professionnelle et Technique	1024 Pilotage, Coordination et Gestion administrative	3 Acquisition de biens et services	0	0	412 781 098	412 781 098	412 781 098	0	412 781 098	0
		Total Prog. 1024	0	0	412 781 098	412 781 098	412 781 098	0	412 781 098	0
	2077 Développement des offres de formation professionnelle et tec	3 Acquisition de biens et services	0	0	580 845 734	580 845 734	580 845 734	0	580 845 734	0
		4 Transferts courants	0	0	12 583 191 584	3 208 300 000	12 583 191 584	0	3 208 300 000	0
		5 Investissements exécutés par l'Etat	0	0	48 993 617 219	26 354 304 945	48 993 617 219	0	26 354 304 945	0
		6 Transferts en capital	0	0	0	0	0	0	0	0
		Total Prog. 2077	0	0	62 157 654 537	30 143 450 679	62 157 654 537	0	30 143 450 679	0
	2078 Développement de l'apprentissage	3 Acquisition de biens et services	0	0	7 134 888	7 134 888	7 134 888	0	7 134 888	0
		4 Transferts courants	0	0	160 000 000	160 000 000	160 000 000	0	160 000 000	0
		5 Investissements exécutés par l'Etat	0	0	149 723 074	181 568 324	149 723 074	0	181 568 324	0
		Total Prog. 2078	0	0	316 857 962	348 703 212	316 857 962	0	348 703 212	0
	2103 Développement de l'emploi	3 Acquisition de biens et services	0	0	105 766 368	105 766 368	105 766 368	0	105 766 368	0
		4 Transferts courants	0	0	300 000 000	300 000 000	300 000 000	0	300 000 000	0
		6 Transferts en capital	0	0	150 000 000	150 000 000	150 000 000	0	150 000 000	0
		Total Prog. 2103	0	0	555 766 368	555 766 368	555 766 368	0	555 766 368	0
	Total Section 59		0	0	63 443 059 965	31 460 701 357	63 443 059 965	0	31 460 701 357	0
60 Charges non Réparties	0010 DOTATION CHARGES NON REPARTIES	2 Dépenses de personnel	39 566 082 042	39 566 082 042	33 460 264 491	33 460 264 491	-6 105 817 551	-15,4	-6 105 817 551	-15,4
		3 Acquisition de biens et services	188 089 435 665	70 293 202 415	60 913 066 329	60 913 066 329	-127 176 369 336	-67,6	-9 380 136 086	-13,3
		4 Transferts courants	83 860 581 287	79 860 581 287	74 019 343 789	60 719 058 015	-9 841 237 498	-11,7	-19 141 523 272	-24,0
		5 Investissements exécutés par l'Etat	307 092 297 403	30 184 157 923	24 216 418 684	24 216 418 684	-282 875 878 719	-92,1	-5 967 739 239	-19,8



DEUXIEME LOI DE FINANCES RECTIFICATIVE 2025

TABLEAU RECAPITULATIF DES CREDITS AE/CP PAR MINISTERE/INSTITUTION, PROGRAMME ET CATEGORIE DE DEPENSE

Budget			Source de financement				Catégories de dépense			
Budget Général et Comptes Spéciaux du Trésor			Ressources internes et ressources externes				1-2-3-4-5-6			
Ministère/Institution (Section)	Programme	Catégorie dépense	Crédits inscrits en 1re LFR 2025		Projet LFR 2025 - Crédits inscrits		ECART			
			AE	CP	AE	CP	AE		CP	
							VAL ABS	%	VAL ABS	%
60 Charges non Réparties	0010 DOTATION CHARGES NON REPARTIES	6 Transferts en capital	414 057 988 933	44 057 988 933	52 860 535 865	52 860 535 865	-361 197 453 068	-87,2	8 802 546 932	20,0
		Total Prog. 0010	1 032 666 385 330	1 032 666 385 330	245 469 629 158	232 169 343 384	-787 196 756 172	-76,2	-31 792 669 216	-3,1
		Total Section 60	1 032 666 385 330	263 962 012 600	245 469 629 158	232 169 343 384	-787 196 756 172	-76,2	-31 792 669 216	-12,0
61 Ministère de l'Economie du Plan et de la Coopération	1032 Pilotage, Coordination et Gestion administrative	2 Dépenses de personnel	803 291 279	803 291 279	659 182 089	659 182 089	-144 109 190	-17,9	-144 109 190	-17,9
		3 Acquisition de biens et services	522 308 769	522 308 769	507 270 880	507 270 880	-15 037 889	-2,9	-15 037 889	-2,9
		4 Transferts courants	550 000 000	550 000 000	637 500 000	775 000 000	87 500 000	15,9	225 000 000	40,9
		Total Prog. 1032	1 875 600 048	1 875 600 048	1 803 952 969	1 941 452 969	-71 647 079	-3,8	65 852 921	3,5
	2022 Coopération et Développement des Partenariats public-privé et Appui au Secteur privé	2 Dépenses de personnel	458 913 000	458 913 000	361 444 638	361 444 638	-97 468 362	-21,2	-97 468 362	-21,2
		3 Acquisition de biens et services	617 249 230	617 249 230	557 479 000	557 479 000	-59 770 230	-9,7	-59 770 230	-9,7
		4 Transferts courants	152 000 000	152 000 000	152 000 000	152 000 000	0	0	0	0
		5 Investissements exécutés par l'Etat	0	0	0	0	0	0	0	0
		6 Transferts en capital	13 000 000 000	13 000 000 000	13 000 000 000	25 196 433 201	0	0	12 196 433 201	93,8
		Total Prog. 2022	14 228 162 230	14 228 162 230	14 070 923 638	26 267 356 839	-157 238 592	-1,1	12 039 194 609	84,6
	2034 Economie productive compétitive et créatrice d'emplois	2 Dépenses de personnel	843 457 000	843 457 000	715 891 768	715 891 768	-127 565 232	-15,1	-127 565 232	-15,1
		3 Acquisition de biens et services	1 356 336 982	1 356 336 982	1 258 189 328	1 256 305 458	-98 147 654	-7,2	-100 031 524	-7,4
		4 Transferts courants	10 058 875 000	10 058 875 000	7 863 975 000	10 039 975 000	-2 194 900 000	-21,8	-18 900 000	-0,2
		5 Investissements exécutés par l'Etat	6 586 197 816	6 586 197 816	6 586 197 816	12 253 975 483	0	0	5 667 777 667	86,1
		6 Transferts en capital	1 500 000 000	1 500 000 000	1 114 133 564	1 114 133 564	-385 866 436	-25,7	-385 866 436	-25,7
		Total Prog. 2034	20 344 866 798	20 344 866 798	17 538 387 476	25 380 281 273	-2 806 479 322	-13,8	5 035 414 475	24,8
		Total Section 61	36 448 629 076	36 448 629 076	33 413 264 083	53 589 091 081	-3 035 364 993	-8,3	17 140 462 005	47,0
63 Ministère de la Communication, des Télécommunications et du Numérique	1026 Pilotage, Coordination et Gestion administrative	2 Dépenses de personnel	542 358 443	542 358 443	602 497 660	602 497 660	60 139 217	11,1	60 139 217	11,1
		3 Acquisition de biens et services	300 000 636	300 000 636	244 421 776	244 421 776	-55 578 860	-18,5	-55 578 860	-18,5



DEUXIEME LOI DE FINANCES RECTIFICATIVE 2025

TABLEAU RECAPITULATIF DES CREDITS AE/CP PAR MINISTERE/INSTITUTION, PROGRAMME ET CATEGORIE DE DEPENSE

Budget		Source de financement				Catégories de dépense				
Budget Général et Comptes Spéciaux du Trésor		Ressources internes et ressources externes				1-2-3-4-5-6				
Ministère/Institution (Section)	Programme	Catégorie dépense	Crédits inscrits en 1re LFR 2025		Projet LFR 2025 - Crédits inscrits		ECART			
			AE	CP	AE	CP	AE		CP	
			VAL ABS	%	VAL ABS	%	VAL ABS	%	VAL ABS	%
63 Ministère de la Communication, des Télécommunications et du Numérique	1026 Pilotage, Coordination et Gestion administrative	4 Transferts courants	40 000 000	40 000 000	0	0	-40 000 000	-100	-40 000 000	-100
		Total Prog. 1026	882 359 079	882 359 079	846 919 436	846 919 436	-35 439 643	-4,0	-35 439 643	-4,0
	2062 Développement et Encadrement du Secteur de la Communication	2 Dépenses de personnel	90 356 000	90 356 000	75 849 211	75 849 211	-14 506 789	-16,1	-14 506 789	-16,1
		3 Acquisition de biens et services	242 732 421	242 732 421	227 078 885	227 078 885	-15 653 536	-6,4	-15 653 536	-6,4
		4 Transferts courants	13 500 000 000	13 500 000 000	15 150 185 000	15 534 000 000	1 650 185 000	12,2	2 034 000 000	15,1
		5 Investissements exécutés par l'Etat	1 436 878 653	0	0	0	-1 436 878 653	-100	0	0
		Total Prog. 2062	15 269 967 074	15 269 967 074	15 453 113 096	15 836 928 096	183 146 022	1,2	2 003 839 675	13,1
	2083 Economie numérique	2 Dépenses de personnel	218 557 000	218 557 000	209 594 529	209 594 529	-8 962 471	-4,1	-8 962 471	-4,1
		3 Acquisition de biens et services	48 920 335	48 920 335	36 070 248	36 070 248	-12 850 087	-26,3	-12 850 087	-26,3
		4 Transferts courants	8 250 000 000	8 250 000 000	8 250 000 000	8 250 000 000	0	0	0	0
		5 Investissements exécutés par l'Etat	18 083 555 493	18 083 555 493	18 068 527 345	17 065 588 575	-15 028 148	-0,1	-1 017 966 918	-5,6
		Total Prog. 2083	26 601 032 828	26 601 032 828	26 564 192 122	25 561 253 352	-36 840 706	-0,1	-1 039 779 476	-3,9
	2084 Secteur postal	2 Dépenses de personnel	8 907 000	8 907 000	8 337 343	8 337 343	-569 657	-6,4	-569 657	-6,4
		3 Acquisition de biens et services	16 146 089	16 146 089	11 691 600	11 691 600	-4 454 489	-27,6	-4 454 489	-27,6
		4 Transferts courants	15 000 000 000	15 000 000 000	20 600 000 000	20 600 000 000	5 600 000 000	37,3	5 600 000 000	37,3
		5 Investissements exécutés par l'Etat	377 237 480	377 237 480	284 122 206	284 122 206	-93 115 274	-24,7	-93 115 274	-24,7
		Total Prog. 2084	15 402 290 569	15 402 290 569	20 904 151 149	20 904 151 149	5 501 860 580	35,7	5 501 860 580	35,7
	Total Section 63		58 155 649 550	56 718 770 897	63 768 375 803	63 149 252 033	5 612 726 253	9,7	6 430 481 136	11,3
64 Ministère de la Microfinance et de l'Économie sociale et solidaire	1569 Pilotage, Coordination et Gestion administrative	2 Dépenses de personnel	391 967 815	391 967 815	358 827 147	358 827 147	-33 140 668	-8,5	-33 140 668	-8,5
		3 Acquisition de biens et services	575 942 599	575 942 599	548 142 372	548 142 372	-27 800 227	-4,8	-27 800 227	-4,8
		5 Investissements exécutés par l'Etat	61 762 882	61 762 882	59 677 930	59 677 930	-2 084 952	-3,4	-2 084 952	-3,4
		Total Prog. 1569	1 029 673 296	1 029 673 296	966 647 449	966 647 449	-63 025 847	-6,1	-63 025 847	-6,1



DEUXIEME LOI DE FINANCES RECTIFICATIVE 2025

TABLEAU RECAPITULATIF DES CREDITS AE/CP PAR MINISTERE/INSTITUTION, PROGRAMME ET CATEGORIE DE DEPENSE

Budget		Source de financement				Catégories de dépense					
Budget Général et Comptes Spéciaux du Trésor		Ressources internes et ressources externes				1-2-3-4-5-6					
Ministère/Institution (Section)	Programme	Catégorie dépense	Crédits inscrits en 1re LFR 2025		Projet LFR 2025 - Crédits inscrits		ECART				
			AE	CP	AE	CP	AE		CP		
							VAL ABS	%	VAL ABS	%	
64 Ministère de la Microfinance et de l'Économie sociale et solidaire	2102 Promotion de la microfinance	2 Dépenses de personnel	27 221 000	27 221 000	45 867 480	45 867 480	18 646 480	68,5	18 646 480	68,5	
		3 Acquisition de biens et services	84 494 404	84 494 404	81 616 560	81 616 560	-2 877 844	-3,4	-2 877 844	-3,4	
		4 Transferts courants	2 473 446 871	2 473 446 871	2 157 806 077	2 388 702 852	-315 640 794	-12,8	-84 744 019	-3,4	
		5 Investissements exécutés par l'Etat	4 001 566 769	4 001 566 769	3 937 253 631	6 026 047 231	-64 313 138	-1,6	2 024 480 462	50,6	
		Total Prog. 2102	6 586 729 044	6 586 729 044	6 222 543 748	8 542 234 123	-364 185 296	-5,5	1 955 505 079	29,7	
	2118 Promotion de l'économie sociale et solidaire (ESS)	2 Dépenses de personnel	45 926 000	45 926 000	83 669 050	83 669 050	37 743 050	82,2	37 743 050	82,2	
		3 Acquisition de biens et services	187 010 635	187 010 635	144 263 638	144 263 638	-42 746 997	-22,9	-42 746 997	-22,9	
		4 Transferts courants	1 000 000 000	1 000 000 000	800 000 000	1 050 000 000	-200 000 000	-20	50 000 000	5	
		5 Investissements exécutés par l'Etat	1 311 913 999	1 311 913 999	1 311 913 999	1 311 913 999	0	0	0	0	
		Total Prog. 2118	2 544 850 634	2 544 850 634	2 339 846 687	2 589 846 687	-205 003 947	-8,1	44 996 053	1,8	
	Total Section 64			10 161 252 974	10 161 252 974	9 529 037 884	12 098 728 259	-632 215 090	-6,2	1 937 475 285	19,1
	66 Ministère de l'Énergie, du Pétrole et des Mines	1576 Pilotage, Coordination et Gestion administrative	2 Dépenses de personnel	1 083 066 054	1 083 066 054	995 178 265	995 178 265	-87 887 789	-8,1	-87 887 789	-8,1
			3 Acquisition de biens et services	900 542 628	900 542 628	852 652 306	852 652 306	-47 890 322	-5,3	-47 890 322	-5,3
4 Transferts courants			1 518 000 000	1 518 000 000	3 265 203 715	3 265 203 715	1 747 203 715	115,1	1 747 203 715	115,1	
Total Prog. 1576			3 501 608 682	3 501 608 682	5 113 034 286	5 113 034 286	1 611 425 604	46,0	1 611 425 604	46,0	
2039 Electrification rurale et Energies renouvelables		2 Dépenses de personnel	35 565 000	35 565 000	43 208 533	43 208 533	7 643 533	21,5	7 643 533	21,5	
		3 Acquisition de biens et services	31 245 323	31 245 323	18 985 327	18 985 327	-12 259 996	-39,2	-12 259 996	-39,2	
		4 Transferts courants	2 950 000 000	2 950 000 000	2 950 000 000	2 950 000 000	0	0	0	0	
		5 Investissements exécutés par l'Etat	194 570 332 071	57 570 332 071	194 570 332 071	59 797 408 284	0	0	2 227 076 213	3,9	
		6 Transferts en capital	877 150 000	877 150 000	984 150 000	877 150 000	107 000 000	12,2	0	0	
		Total Prog. 2039	198 464 292 394	198 464 292 394	198 566 675 931	63 686 752 144	102 383 537	0,1	2 222 459 750	1,1	



DEUXIEME LOI DE FINANCES RECTIFICATIVE 2025

TABLEAU RECAPITULATIF DES CREDITS AE/CP PAR MINISTERE/INSTITUTION, PROGRAMME ET CATEGORIE DE DEPENSE

Budget			Source de financement				Catégories de dépense			
Budget Général et Comptes Spéciaux du Trésor			Ressources internes et ressources externes				1-2-3-4-5-6			
Ministère/Institution (Section)	Programme	Catégorie dépense	Crédits inscrits en 1re LFR 2025		Projet LFR 2025 - Crédits inscrits		ECART			
			AE	CP	AE	CP	AE		CP	
			VAL ABS	%	VAL ABS	%				
66 Ministère de l'Énergie, du Pétrole et des Mines	2040 Sécurisation et approvisionnement en hydrocarbures et combustibles	2 Dépenses de personnel	154 513 000	154 513 000	138 788 518	138 788 518	-15 724 482	-10,2	-15 724 482	-10,2
		3 Acquisition de biens et services	81 126 092	81 126 092	75 246 204	75 246 204	-5 879 888	-7,2	-5 879 888	-7,2
		4 Transferts courants	1 199 681 000	1 199 681 000	1 199 681 000	1 149 681 000	0	0	-50 000 000	-4,2
		5 Investissements exécutés par l'Etat	180 000 000 000	0	180 670 625 267	670 625 267	670 625 267	0,4	670 625 267	0
		6 Transferts en capital	24 750 000 000	750 000 000	750 000 000	750 000 000	-24 000 000 000	-97,0	0	0
		Total Prog. 2040	206 185 320 092	206 185 320 092	182 834 340 989	2 784 340 989	-23 350 979 103	-11,3	599 020 897	0,3
		2115 Mines	2 Dépenses de personnel	401 916 000	401 916 000	275 669 684	275 669 684	-126 246 316	-31,4	-126 246 316
	3 Acquisition de biens et services		169 897 601	169 897 601	153 751 242	153 751 242	-16 146 359	-9,5	-16 146 359	-9,5
	4 Transferts courants		3 450 000 000	3 450 000 000	3 450 000 000	3 450 000 000	0	0	0	0
	5 Investissements exécutés par l'Etat		0	0	0	0	0	0	0	0
	Total Prog. 2115		4 021 813 601	4 021 813 601	3 879 420 926	3 879 420 926	-142 392 675	-3,5	-142 392 675	-3,5
	2116 Géologie	2 Dépenses de personnel	74 401 000	74 401 000	63 377 904	63 377 904	-11 023 096	-14,8	-11 023 096	-14,8
		3 Acquisition de biens et services	21 120 029	21 120 029	21 104 400	21 104 400	-15 629	-0,1	-15 629	-0,1
		4 Transferts courants	1 580 000 000	1 580 000 000	1 580 000 000	1 580 000 000	0	0	0	0
		5 Investissements exécutés par l'Etat	140 000 000	140 000 000	31 601 053	31 311 953	-108 398 947	-77,4	-108 688 047	-77,6
		Total Prog. 2116	1 815 521 029	1 815 521 029	1 696 083 357	1 695 794 257	-119 437 672	-6,6	-119 726 772	-6,6
	2120 Optimisation du système d'offre d'électricité	2 Dépenses de personnel	78 914 000	78 914 000	54 953 761	54 953 761	-23 960 239	-30,4	-23 960 239	-30,4
		3 Acquisition de biens et services	29 664 110	29 664 110	18 255 420	18 255 420	-11 408 690	-38,5	-11 408 690	-38,5
		4 Transferts courants	1 130 000 000	1 130 000 000	1 130 000 000	1 130 000 000	0	0	0	0
		5 Investissements exécutés par l'Etat	151 937 193 605	62 328 861 592	157 492 257 590	12 151 683 054	5 555 063 985	3,7	-50 177 178 538	-80,5
		6 Transferts en capital	6 615 000 000	6 615 000 000	6 665 000 000	6 615 000 000	50 000 000	0,8	0	0



DEUXIEME LOI DE FINANCES RECTIFICATIVE 2025

TABLEAU RECAPITULATIF DES CREDITS AE/CP PAR MINISTERE/INSTITUTION, PROGRAMME ET CATEGORIE DE DEPENSE

Budget			Source de financement				Catégories de dépense			
Budget Général et Comptes Spéciaux du Trésor			Ressources internes et ressources externes				1-2-3-4-5-6			
Ministère/Institution (Section)	Programme	Catégorie dépense	Crédits inscrits en 1re LFR 2025		Projet LFR 2025 - Crédits inscrits		ECART			
			AE	CP	AE	CP	VAL ABS	%	VAL ABS	%
66 Ministère de l'Énergie, du Pétrole et des Mines	2120 Optimisation du système d'offre d'électricité	Total Prog. 2120	159 790 771 715	159 790 771 715	165 360 466 771	19 969 892 235	5 569 695 056	3,5	-50 212 547 467	-31,4
	2134 Optimisation de l'exploitation des ressources en hydrocarbures	3 Acquisition de biens et services	0	0	0	0	0	0	0	0
		Total Prog. 2134	0	0	0	0	0	0	0	0
	Total Section 66		573 779 327 513	143 170 995 500	557 450 022 260	97 129 234 837	-16 329 305 253	-2,8	-46 041 760 663	-32,2
67 Ministère de l'Urbanisme, des Collectivités territoriales et de l'Aménagement des territoires	1580 Pilotage, Coordination et Gestion administrative	2 Dépenses de personnel	2 186 990 874	2 186 990 874	2 090 376 854	2 090 376 854	-96 614 020	-4,4	-96 614 020	-4,4
		3 Acquisition de biens et services	830 767 502	830 767 502	718 197 712	718 182 712	-112 569 790	-13,6	-112 584 790	-13,6
		4 Transferts courants	200 000 000	200 000 000	0	0	-200 000 000	-100	-200 000 000	-100
		5 Investissements exécutés par l'Etat	643 517 280	538 517 283	420 954 748	311 532 554	-222 562 532	-34,6	-226 984 729	-42,1
		6 Transferts en capital	2 400 000 000	2 400 000 000	2 543 196 157	2 543 196 157	143 196 157	6,0	143 196 157	6,0
		Total Prog. 1580	6 261 275 656	6 261 275 656	5 772 725 471	5 663 288 277	-488 550 185	-7,8	-492 987 382	-7,9
	2045 Aménagement et développement urbain	2 Dépenses de personnel	308 645 000	308 645 000	282 385 649	282 385 649	-26 259 351	-8,5	-26 259 351	-8,5
		3 Acquisition de biens et services	1 623 912 889	1 623 912 889	1 283 145 017	1 282 894 761	-340 767 872	-21,0	-341 018 128	-21,0
		4 Transferts courants	843 147 416	843 147 416	843 147 416	543 147 416	0	0	-300 000 000	-35,6
		5 Investissements exécutés par l'Etat	47 029 952 182	32 780 856 944	47 029 952 182	18 622 578 822	0	0	-14 158 278 122	-43,2
		6 Transferts en capital	6 318 263 418	2 319 815 854	6 318 263 418	2 319 815 854	0	0	0	0
		Total Prog. 2045	56 123 920 905	56 123 920 905	55 756 893 682	23 050 822 502	-367 027 223	-0,7	-14 825 555 601	-26,4
	2046 Logement, construction d'équipement et d'infrastructures pub	2 Dépenses de personnel	301 251 000	301 251 000	294 067 593	294 067 593	-7 183 407	-2,4	-7 183 407	-2,4
		3 Acquisition de biens et services	564 034 924	564 034 924	533 250 038	533 250 038	-30 784 886	-5,5	-30 784 886	-5,5
		4 Transferts courants	9 895 680 052	9 895 680 052	9 895 680 052	7 884 246 061	0	0	-2 011 433 991	-20,3
		5 Investissements exécutés par l'Etat	0	0	0	0	0	0	0	0
		Total Prog. 2046	10 760 965 976	10 760 965 976	10 722 997 683	8 711 563 692	-37 968 293	-0,4	-2 049 402 284	-19,0



DEUXIEME LOI DE FINANCES RECTIFICATIVE 2025

TABLEAU RECAPITULATIF DES CREDITS AE/CP PAR MINISTERE/INSTITUTION, PROGRAMME ET CATEGORIE DE DEPENSE

Budget			Source de financement				Catégories de dépense			
Budget Général et Comptes Spéciaux du Trésor			Ressources internes et ressources externes				1-2-3-4-5-6			
Ministère/Institution (Section)	Programme	Catégorie dépense	Crédits inscrits en 1re LFR 2025		Projet LFR 2025 - Crédits inscrits		ECART			
			AE	CP	AE	CP	AE		CP	
							VAL ABS	%	VAL ABS	%
67 Ministère de l'Urbanisme, des Collectivités territoriales et de l'Aménagement des territoires	2047 Cadre de vie	2 Dépenses de personnel	273 172 000	273 172 000	287 676 330	287 676 330	14 504 330	5,3	14 504 330	5,3
		3 Acquisition de biens et services	2 713 541 468	2 713 541 468	2 274 568 191	2 274 568 191	-438 973 277	-16,2	-438 973 277	-16,2
		4 Transferts courants	48 000 000 000	48 000 000 000	48 000 000 000	45 000 000 000	0	0	-3 000 000 000	-6,3
		5 Investissements exécutés par l'Etat	14 863 631 905	14 671 760 365	2 213 397 592	1 708 775 458	-12 650 234 313	-85,1	-12 962 984 907	-88,4
		6 Transferts en capital	0	0	50 000 000	50 000 000	50 000 000	0	50 000 000	0
		Total Prog. 2047	65 850 345 373	65 850 345 373	52 825 642 113	49 321 019 979	-13 024 703 260	-19,8	-16 337 453 854	-24,8
	2085 Cohérence territoriale	2 Dépenses de personnel	236 461 000	236 461 000	139 728 040	139 728 040	-96 732 960	-40,9	-96 732 960	-40,9
		3 Acquisition de biens et services	49 118 926	49 118 926	44 044 284	44 044 284	-5 074 642	-10,3	-5 074 642	-10,3
		4 Transferts courants	1 715 000 000	1 715 000 000	1 715 000 000	1 715 000 000	0	0	0	0
		5 Investissements exécutés par l'Etat	44 023 179 856	32 053 179 856	44 023 179 856	30 163 179 856	0	0	-1 890 000 000	-5,9
		6 Transferts en capital	3 100 000 000	3 100 000 000	3 100 000 000	3 100 000 000	0	0	0	0
		Total Prog. 2085	49 123 759 782	49 123 759 782	49 021 952 180	35 161 952 180	-101 807 602	-0,2	-1 991 807 602	-4,1
	2086 Gouvernance territoriale	2 Dépenses de personnel	1 978 349 000	1 978 349 000	1 183 271 508	1 183 271 508	-795 077 492	-40,2	-795 077 492	-40,2
		3 Acquisition de biens et services	359 222 008	359 222 008	343 539 384	343 539 384	-15 682 624	-4,4	-15 682 624	-4,4
		4 Transferts courants	2 400 000 000	2 400 000 000	2 400 000 000	2 400 000 000	0	0	0	0
		5 Investissements exécutés par l'Etat	286 578 200	286 578 200	286 578 200	286 578 200	0	0	0	0
		Total Prog. 2086	5 024 149 208	5 024 149 208	4 213 389 092	4 213 389 092	-810 760 116	-16,1	-810 760 116	-16,1
	2087 Financement du développement territorial	2 Dépenses de personnel	190 597 000	190 597 000	161 754 752	161 754 752	-28 842 248	-15,1	-28 842 248	-15,1
		3 Acquisition de biens et services	63 460 210	63 460 210	40 851 238	40 851 238	-22 608 972	-35,6	-22 608 972	-35,6
		4 Transferts courants	44 257 893 371	44 257 893 371	43 682 643 371	43 957 643 371	-575 250 000	-1,3	-300 250 000	-0,7
		5 Investissements exécutés par l'Etat	158 115 000	158 115 000	158 115 000	168 115 000	0	0	10 000 000	6,3



DEUXIEME LOI DE FINANCES RECTIFICATIVE 2025

TABLEAU RECAPITULATIF DES CREDITS AE/CP PAR MINISTERE/INSTITUTION, PROGRAMME ET CATEGORIE DE DEPENSE

Budget			Source de financement				Catégories de dépense			
Budget Général et Comptes Spéciaux du Trésor			Ressources internes et ressources externes				1-2-3-4-5-6			
Ministère/Institution (Section)	Programme	Catégorie dépense	Crédits inscrits en 1re LFR 2025		Projet LFR 2025 - Crédits inscrits		ECART			
			AE	CP	AE	CP	AE		CP	
							VAL ABS	%	VAL ABS	%
67 Ministère de l'Urbanisme, des Collectivités territoriales et de l'Aménagement des territoires	2087 Financement du développement territorial	6 Transferts en capital	95 736 887 909	71 196 887 909	72 696 887 908	68 066 933 148	-23 040 000 001	-24,1	-3 129 954 761	-4,4
		Total Prog. 2087	140 406 953 490	140 406 953 490	116 740 252 269	112 395 297 509	-23 666 701 221	-16,9	-3 471 655 981	-2,5
	Total Section 67		333 551 370 390	278 496 956 051	295 053 852 490	238 517 333 231	-38 497 517 900	-11,5	-39 979 622 820	-14,4
68 Ministère de l'Hydraulique et de l'assainissement	1028 Pilotage, Coordination et Gestion administrative	2 Dépenses de personnel	490 554 657	490 554 657	664 690 207	664 690 207	174 135 550	35,5	174 135 550	35,5
		3 Acquisition de biens et services	332 149 814	332 149 814	206 013 905	206 013 905	-126 135 909	-38,0	-126 135 909	-38,0
		4 Transferts courants	850 000 000	850 000 000	850 000 000	850 000 000	0	0	0	0
		5 Investissements exécutés par l'Etat	1 500 000 000	1 500 000 000	1 500 000 000	5 964 697 916	0	0	4 464 697 916	297,6
		6 Transferts en capital	800 000 000	800 000 000	800 000 000	0	0	0	-800 000 000	-100
		Total Prog. 1028	3 972 704 471	3 972 704 471	4 020 704 112	7 685 402 028	47 999 641	1,2	3 712 697 557	93,5
	2088 Gestion Intégrée des Ressources en Eau	2 Dépenses de personnel	242 984 000	242 984 000	209 687 352	209 687 352	-33 296 648	-13,7	-33 296 648	-13,7
		3 Acquisition de biens et services	66 337 335	66 337 335	63 467 830	63 467 830	-2 869 505	-4,3	-2 869 505	-4,3
		4 Transferts courants	5 002 653 470	5 002 653 470	4 855 253 470	4 855 253 470	-147 400 000	-2,9	-147 400 000	-2,9
		5 Investissements exécutés par l'Etat	12 721 037 643	12 721 037 643	12 711 034 353	9 211 034 353	-10 003 290	-0,1	-3 510 003 290	-27,6
		6 Transferts en capital	3 416 881 603	1 031 855 191	1 732 473 588	1 031 855 191	-1 684 408 015	-49,3	0	0
		Total Prog. 2088	21 449 894 051	21 449 894 051	19 571 916 593	15 371 298 196	-1 877 977 458	-8,8	-3 693 569 443	-17,2
	2089 Programme d'Accès à l'Eau Potable	2 Dépenses de personnel	380 567 000	380 567 000	290 865 027	290 865 027	-89 701 973	-23,6	-89 701 973	-23,6
		3 Acquisition de biens et services	278 754 016	278 754 016	244 765 127	244 765 127	-33 988 889	-12,2	-33 988 889	-12,2
		4 Transferts courants	7 399 579 502	7 399 579 502	7 399 579 502	7 399 579 502	0	0	0	0
		5 Investissements exécutés par l'Etat	53 686 413 519	49 383 328 591	58 581 723 363	45 997 661 229	4 895 309 844	9,1	-3 385 667 362	-6,9
		6 Transferts en capital	19 047 106 697	13 523 329 469	15 649 106 697	12 562 052 241	-3 398 000 000	-17,8	-961 277 228	-7,1
		Total Prog. 2089	80 792 420 734	80 792 420 734	82 166 039 716	66 494 923 126	1 373 618 982	1,7	-4 470 635 452	-5,5



DEUXIEME LOI DE FINANCES RECTIFICATIVE 2025

TABLEAU RECAPITULATIF DES CREDITS AE/CP PAR MINISTERE/INSTITUTION, PROGRAMME ET CATEGORIE DE DEPENSE

Budget			Source de financement				Catégories de dépense			
Budget Général et Comptes Spéciaux du Trésor			Ressources internes et ressources externes				1-2-3-4-5-6			
Ministère/Institution (Section)	Programme	Catégorie dépense	Crédits inscrits en 1re LFR 2025		Projet LFR 2025 - Crédits inscrits		ECART			
			AE	CP	AE	CP	AE		CP	
							VAL ABS	%	VAL ABS	%
68 Ministère de l'Hydraulique et de l'assainissement	2090 Programme d'Assainissement et de Gestion des Eaux Pluviales	2 Dépenses de personnel	452 706 000	452 706 000	460 854 451	460 854 451	8 148 451	1,8	8 148 451	1,8
		3 Acquisition de biens et services	191 594 656	191 594 656	158 209 769	158 209 769	-33 384 887	-17,4	-33 384 887	-17,4
		4 Transferts courants	60 000 000	60 000 000	60 000 000	60 000 000	0	0	0	0
		5 Investissements exécutés par l'Etat	90 389 250 262	78 489 250 262	78 439 250 262	64 376 689 965	-11 950 000 000	-13,2	-14 112 560 297	-18,0
		6 Transferts en capital	36 055 152 042	21 485 152 042	24 188 047 009	23 873 047 009	-11 867 105 033	-32,9	2 387 894 967	11,1
		Total Prog. 2090	127 148 702 960	127 148 702 960	103 306 361 491	88 928 801 194	-23 842 341 469	-18,8	-11 749 901 766	-9,2
	Total Section 68		233 363 722 216	194 681 833 648	209 065 021 912	178 480 424 544	-24 298 700 304	-10,4	-16 201 409 104	-8,3
70 Ministère de l'Industrie et du Commerce	1577 Pilotage, Coordination et Gestion administrative	2 Dépenses de personnel	1 033 361 030	1 033 361 030	1 646 834 341	1 646 834 341	613 473 311	59,4	613 473 311	59,4
		3 Acquisition de biens et services	552 653 951	552 653 951	491 349 663	491 349 663	-61 304 288	-11,1	-61 304 288	-11,1
		4 Transferts courants	1 590 932 500	1 590 932 500	2 200 676 030	2 200 676 030	609 743 530	38,3	609 743 530	38,3
		5 Investissements exécutés par l'Etat	0	0	0	0	0	0	0	0
		Total Prog. 1577	3 176 947 481	3 176 947 481	4 338 860 034	4 338 860 034	1 161 912 553	36,6	1 161 912 553	36,6
	2041 Développement du marché intérieur et de la consommation	2 Dépenses de personnel	1 248 051 000	1 248 051 000	2 642 926 542	2 642 926 542	1 394 875 542	111,8	1 394 875 542	111,8
		3 Acquisition de biens et services	325 825 941	325 825 941	279 212 272	279 212 272	-46 613 669	-14,3	-46 613 669	-14,3
		4 Transferts courants	2 698 600 000	2 698 600 000	2 363 600 000	2 298 600 000	-335 000 000	-12,4	-400 000 000	-14,8
		5 Investissements exécutés par l'Etat	6 454 947 745	1 918 947 745	6 203 444 026	1 698 749 026	-251 503 719	-3,9	-220 198 719	-11,5
		6 Transferts en capital	1 700 000 000	1 550 000 000	1 700 000 000	1 550 000 000	0	0	0	0
		Total Prog. 2041	12 427 424 686	12 427 424 686	13 189 182 840	8 469 487 840	761 758 154	6,1	728 063 154	5,9
	2042 Renforcement de l'intégration du Sénégal dans le commerce in	2 Dépenses de personnel	264 709 000	264 709 000	204 009 330	204 009 330	-60 699 670	-22,9	-60 699 670	-22,9
		3 Acquisition de biens et services	110 380 220	110 380 220	102 788 225	102 788 225	-7 591 995	-6,9	-7 591 995	-6,9
		4 Transferts courants	900 000 000	900 000 000	1 300 000 000	1 300 000 000	400 000 000	44,4	400 000 000	44,4



DEUXIEME LOI DE FINANCES RECTIFICATIVE 2025

TABLEAU RECAPITULATIF DES CREDITS AE/CP PAR MINISTERE/INSTITUTION, PROGRAMME ET CATEGORIE DE DEPENSE

Ministère/Institution (Section)	Programme	Catégorie dépense	Budget		Source de financement		Catégories de dépense			
			Budget Général et Comptes Spéciaux du Trésor		Ressources internes et ressources externes		1-2-3-4-5-6			
			Crédits inscrits en 1re LFR 2025		Projet LFR 2025 - Crédits inscrits		ECART			
			AE	CP	AE	CP	AE		CP	
							VAL ABS	%	VAL ABS	%
70 Ministère de l'Industrie et du Commerce	2042 Renforcement de l'intégration du Sénégal dans le commerce in	5 Investissements exécutés par l'Etat	513 251 478	513 251 478	495 616 836	493 175 075	-17 634 642	-3,4	-20 076 403	-3,9
		Total Prog. 2042	1 788 340 698	1 788 340 698	2 102 414 391	2 099 972 630	314 073 693	17,6	311 631 932	17,4
	2043 Promo et développement Entreprenariat privé et des PME/PMI	2 Dépenses de personnel	106 190 000	106 190 000	109 936 969	109 936 969	3 746 969	3,5	3 746 969	3,5
		3 Acquisition de biens et services	242 874 049	242 874 049	195 447 366	195 447 366	-47 426 683	-19,5	-47 426 683	-19,5
		4 Transferts courants	2 764 744 964	2 764 744 964	2 764 744 964	2 764 744 964	0	0	0	0
		5 Investissements exécutés par l'Etat	0	0	0	0	0	0	0	0
		6 Transferts en capital	13 000 000 000	10 500 000 000	22 000 000 000	22 103 365 098	9 000 000 000	69,2	11 603 365 098	110,5
		Total Prog. 2043	16 113 809 013	16 113 809 013	25 070 129 299	25 173 494 397	8 956 320 286	55,6	11 559 685 384	71,7
	2044 Promotion et valorisation des produits locaux	4 Transferts courants	1 350 000 000	1 350 000 000	1 350 000 000	1 350 000 000	0	0	0	0
		5 Investissements exécutés par l'Etat	0	0	0	0	0	0	0	0
		Total Prog. 2044	1 350 000 000	1 350 000 000	1 350 000 000	1 350 000 000	0	0	0	0
	2049 compétitivité de l'industrie sénégalaise	2 Dépenses de personnel	121 083 000	121 083 000	123 713 366	123 713 366	2 630 366	2,2	2 630 366	2,2
		3 Acquisition de biens et services	36 938 061	36 938 061	35 642 926	35 642 926	-1 295 135	-3,5	-1 295 135	-3,5
		4 Transferts courants	2 285 380 000	2 285 380 000	2 285 380 000	2 285 380 000	0	0	0	0
		5 Investissements exécutés par l'Etat	29 355 566 490	6 625 383 500	71 879 236 957	6 283 528 108	42 523 670 467	144,9	-341 855 392	-5,2
		Total Prog. 2049	31 798 967 551	31 798 967 551	74 323 973 249	8 728 264 400	42 525 005 698	133,7	-340 520 161	-1,1
	2049 Développement des pôles et filières industrielles compétitives	5 Investissements exécutés par l'Etat	0	0	0	0	0	0	0	0
		Total Prog. 2049	0	0	0	0	0	0	0	0
	Total Section 70		66 655 489 429	36 739 306 439	120 374 559 813	50 160 079 301	53 719 070 384	80,6	13 420 772 862	36,5
72 Ministère des Infrastructures et des Transports terrestres et aériens	1578 Pilotage, Coordination et Gestion administrative	2 Dépenses de personnel	720 230 123	720 230 123	1 511 664 981	1 511 664 981	791 434 858	109,9	791 434 858	109,9
		3 Acquisition de biens et services	1 283 551 554	1 283 551 554	673 787 791	673 787 791	-609 763 763	-47,5	-609 763 763	-47,5
		5 Investissements exécutés par l'Etat	0	0	0	0	0	0	0	0
		Total Prog. 1578	2 003 781 677	2 003 781 677	2 185 452 772	2 185 452 772	181 671 095	9,1	181 671 095	9,1



DEUXIEME LOI DE FINANCES RECTIFICATIVE 2025

TABLEAU RECAPITULATIF DES CREDITS AE/CP PAR MINISTERE/INSTITUTION, PROGRAMME ET CATEGORIE DE DEPENSE

Budget			Source de financement				Catégories de dépense			
Budget Général et Comptes Spéciaux du Trésor			Ressources internes et ressources externes				1-2-3-4-5-6			
Ministère/Institution (Section)	Programme	Catégorie dépense	Crédits inscrits en 1re LFR 2025		Projet LFR 2025 - Crédits inscrits		ECART			
			AE	CP	AE	CP	AE		CP	
							VAL ABS	%	VAL ABS	%
72 Ministère des Infrastructures et des Transports terrestres et aériens	2027 Développement, Gestion et Entretien des Infrastructures Routières	2 Dépenses de personnel	610 356 000	610 356 000	9 077 658	9 077 658	-601 278 342	-98,5	-601 278 342	-98,5
		3 Acquisition de biens et services	297 529 593	297 529 593	141 170 140	141 170 140	-156 359 453	-52,6	-156 359 453	-52,6
		4 Transferts courants	8 439 999 973	8 439 999 973	6 580 000 000	6 330 000 000	-1 859 999 973	-22,0	-2 109 999 973	-25,0
		5 Investissements exécutés par l'Etat	415 300 980 609	289 006 620 563	5 017 532 675	0	-410 283 447 934	-98,8	-289 006 620 563	-100
		6 Transferts en capital	55 809 485 865	55 309 485 865	45 653 233 852	24 560 958 214	-10 156 252 013	-18,2	-30 748 527 651	-55,6
		Total Prog. 2027	480 458 352 040	480 458 352 040	57 401 014 325	31 041 206 012	-423 057 337 715	-88,1	-322 622 785 982	-67,1
	2028 Développement, Gestion et Entretien du Réseau ferroviaire	2 Dépenses de personnel	80 016 000	80 016 000	70 569 884	70 569 884	-9 446 116	-11,8	-9 446 116	-11,8
		3 Acquisition de biens et services	39 060 732	39 060 732	15 990 492	15 990 492	-23 070 240	-59,1	-23 070 240	-59,1
		4 Transferts courants	26 450 000 000	26 450 000 000	24 837 500 000	24 837 500 000	-1 612 500 000	-6,1	-1 612 500 000	-6,1
		5 Investissements exécutés par l'Etat	62 240 723 091	44 230 439 646	0	0	-62 240 723 091	-100	-44 230 439 646	-100
		6 Transferts en capital	5 045 000 000	5 045 000 000	4 145 000 000	2 857 500 000	-900 000 000	-17,8	-2 187 500 000	-43,4
		Total Prog. 2028	93 854 799 823	93 854 799 823	29 069 060 376	27 781 560 376	-64 785 739 447	-69,0	-48 062 956 002	-51,2
	2029 Développement et modernisation des services de transport	2 Dépenses de personnel	67 738 000	67 738 000	316 399 364	316 399 364	248 661 364	367,1	248 661 364	367,1
		3 Acquisition de biens et services	152 528 157	152 528 157	85 172 494	84 671 739	-67 355 663	-44,2	-67 856 418	-44,5
		4 Transferts courants	13 900 000 000	13 900 000 000	10 575 000 000	10 275 000 000	-3 325 000 000	-23,9	-3 625 000 000	-26,1
		5 Investissements exécutés par l'Etat	269 908 795 377	74 827 408 113	0	0	-269 908 795 377	-100	-74 827 408 113	-100
		6 Transferts en capital	1 600 000 000	1 600 000 000	1 600 000 000	1 000 000 000	0	0	-600 000 000	-37,5
		Total Prog. 2029	285 629 061 534	285 629 061 534	12 576 571 858	11 676 071 103	-273 052 489 676	-95,6	-78 871 603 167	-27,6
	2051 développement de la Sécurité et de la Sureté du Transport aer	2 Dépenses de personnel	54 170 000	54 170 000	68 451 038	68 451 038	14 281 038	26,4	14 281 038	26,4
		3 Acquisition de biens et services	34 159 762	34 159 762	20 047 771	20 047 771	-14 111 991	-41,3	-14 111 991	-41,3
		4 Transferts courants	16 953 900 000	16 953 900 000	20 440 425 000	20 440 425 000	3 486 525 000	20,6	3 486 525 000	20,6



DEUXIEME LOI DE FINANCES RECTIFICATIVE 2025

TABLEAU RECAPITULATIF DES CREDITS AE/CP PAR MINISTERE/INSTITUTION, PROGRAMME ET CATEGORIE DE DEPENSE

Budget			Source de financement				Catégories de dépense			
Budget Général et Comptes Spéciaux du Trésor			Ressources internes et ressources externes				1-2-3-4-5-6			
Ministère/Institution (Section)	Programme	Catégorie dépense	Crédits inscrits en 1re LFR 2025		Projet LFR 2025 - Crédits inscrits		ECART			
			AE	CP	AE	CP	AE		CP	
							VAL ABS	%	VAL ABS	%
72 Ministère des Infrastructures et des Transports terrestres et aériens	2051 développement de la Sécurité et de la Sûreté du Transport aer	5 Investissements exécutés par l'Etat	13 563 528 564	7 063 528 564	0	0	-13 563 528 564	-100	-7 063 528 564	-100
		Total Prog. 2051	30 605 758 326	30 605 758 326	20 528 923 809	20 528 923 809	-10 076 834 517	-32,9	-3 576 834 517	-11,7
	2052 Développement des infrastructures aéroportuaires	2 Dépenses de personnel	35 225 000	35 225 000	43 452 785	43 452 785	8 227 785	23,4	8 227 785	23,4
		3 Acquisition de biens et services	47 279 741	47 279 741	29 066 142	29 066 142	-18 213 599	-38,5	-18 213 599	-38,5
		4 Transferts courants	6 730 000 000	6 730 000 000	6 730 000 000	6 730 000 000	0	0	0	0
		5 Investissements exécutés par l'Etat	17 147 432 616	14 889 432 616	0	0	-17 147 432 616	-100	-14 889 432 616	-100
		6 Transferts en capital	2 517 500 000	1 184 500 000	2 517 500 000	258 750 000	0	0	-925 750 000	-78,2
		Total Prog. 2052	26 477 437 357	26 477 437 357	9 320 018 927	7 061 268 927	-17 157 418 430	-64,8	-15 825 168 430	-59,8
	Total Section 72		919 029 190 757	569 052 160 002	131 081 042 067	100 274 482 999	-787 948 148 690	-85,7	-468 777 677 003	-82,4
72 Ministère des Transports Terrestres et Aériens	1578 Pilotage, Coordination et Gestion administrative	3 Acquisition de biens et services	0	0	454 721 619	454 935 390	454 721 619	0	454 935 390	0
		5 Investissements exécutés par l'Etat	0	0	15 000 000	15 000 000	15 000 000	0	15 000 000	0
		Total Prog. 1578	0	0	469 721 619	469 935 390	469 721 619	0	469 935 390	0
	2027 Développement, Gestion et Entretien des Infrastructures Routières	3 Acquisition de biens et services	0	0	29 971 531	29 971 531	29 971 531	0	29 971 531	0
		4 Transferts courants	0	0	125 000 000	125 000 000	125 000 000	0	125 000 000	0
		5 Investissements exécutés par l'Etat	0	0	0	0	0	0	0	0
		6 Transferts en capital	0	0	0	0	0	0	0	0
		Total Prog. 2027	0	0	154 971 531	154 971 531	154 971 531	0	154 971 531	0
	2028 Développement, Gestion et Entretien du Réseau ferroviaire	3 Acquisition de biens et services	0	0	16 313 704	16 313 704	16 313 704	0	16 313 704	0
		4 Transferts courants	0	0	3 682 500 000	3 682 500 000	3 682 500 000	0	3 682 500 000	0
		5 Investissements exécutés par l'Etat	0	0	63 170 923 245	51 160 639 800	63 170 923 245	0	51 160 639 800	0
		6 Transferts en capital	0	0	4 487 500 000	4 487 500 000	4 487 500 000	0	4 487 500 000	0
		Total Prog. 2028	0	0	71 357 236 949	59 346 953 504	71 357 236 949	0	59 346 953 504	0



DEUXIEME LOI DE FINANCES RECTIFICATIVE 2025

TABLEAU RECAPITULATIF DES CREDITS AE/CP PAR MINISTERE/INSTITUTION, PROGRAMME ET CATEGORIE DE DEPENSE

Budget			Source de financement				Catégories de dépense			
Budget Général et Comptes Spéciaux du Trésor			Ressources internes et ressources externes				1-2-3-4-5-6			
Ministère/Institution (Section)	Programme	Catégorie dépense	Crédits inscrits en 1re LFR 2025		Projet LFR 2025 - Crédits inscrits		ECART			
			AE	CP	AE	CP	AE		CP	
							VAL ABS	%	VAL ABS	%
72 Ministère des Transports Terrestres et Aériens	2029 Développement et modernisation des services de transport	3 Acquisition de biens et services	0	0	61 678 448	61 678 448	61 678 448	0	61 678 448	0
		4 Transferts courants	0	0	4 243 000 000	4 243 000 000	4 243 000 000	0	4 243 000 000	0
		5 Investissements exécutés par l'Etat	0	0	188 908 795 377	51 430 759 893	188 908 795 377	0	51 430 759 893	0
		6 Transferts en capital	0	0	0	0	0	0	0	0
		Total Prog. 2029	0	0	193 213 473 825	55 735 438 341	193 213 473 825	0	55 735 438 341	0
	2051 développement de la Sécurité et de la Sureté du Transport aer	3 Acquisition de biens et services	0	0	9 031 764	9 031 764	9 031 764	0	9 031 764	0
		4 Transferts courants	0	0	313 475 000	313 475 000	313 475 000	0	313 475 000	0
		5 Investissements exécutés par l'Etat	0	0	5 270 021 925	5 270 021 925	5 270 021 925	0	5 270 021 925	0
		Total Prog. 2051	0	0	5 592 528 689	5 592 528 689	5 592 528 689	0	5 592 528 689	0
	2052 Développement des infrastructures aéroportuaires	4 Transferts courants	0	0	2 970 000 000	2 970 000 000	2 970 000 000	0	2 970 000 000	0
		5 Investissements exécutés par l'Etat	0	0	50 000 000	0	50 000 000	0	0	0
		6 Transferts en capital	0	0	0	0	0	0	0	0
		Total Prog. 2052	0	0	3 020 000 000	2 970 000 000	3 020 000 000	0	2 970 000 000	0
	Total Section 72		0	0	273 807 932 613	124 269 827 455	273 807 932 613	0	124 269 827 455	0
74 Ministère de la Culture, de l'Artisanat et du Tourisme	1579 Pilotage, Coordination et Gestion administrative	3 Acquisition de biens et services	0	0	225 576 758	225 576 758	225 576 758	0	225 576 758	0
		Total Prog. 1579	0	0	225 576 758	225 576 758	225 576 758	0	225 576 758	0
	2050 Développement de l'Offre touristique	3 Acquisition de biens et services	0	0	56 887 395	56 887 395	56 887 395	0	56 887 395	0
		4 Transferts courants	0	0	800 000 000	800 000 000	800 000 000	0	800 000 000	0
		5 Investissements exécutés par l'Etat	0	0	23 600 354	191 123 266	23 600 354	0	191 123 266	0
		Total Prog. 2050	0	0	880 487 749	1 048 010 661	880 487 749	0	1 048 010 661	0
	2063 Promotion des industries culturelles et créatives et du patrimoine	3 Acquisition de biens et services	0	0	174 085 219	174 085 219	174 085 219	0	174 085 219	0
		4 Transferts courants	0	0	2 045 108 577	1 639 174 820	2 045 108 577	0	1 639 174 820	0



DEUXIEME LOI DE FINANCES RECTIFICATIVE 2025

TABLEAU RECAPITULATIF DES CREDITS AE/CP PAR MINISTERE/INSTITUTION, PROGRAMME ET CATEGORIE DE DEPENSE

Budget			Source de financement				Catégories de dépense			
Budget Général et Comptes Spéciaux du Trésor			Ressources internes et ressources externes				1-2-3-4-5-6			
Ministère/Institution (Section)	Programme	Catégorie dépense	Crédits inscrits en 1re LFR 2025		Projet LFR 2025 - Crédits inscrits		ECART			
			AE	CP	AE	CP	AE		CP	
			VAL ABS	%	VAL ABS	%	VAL ABS	%	VAL ABS	%
74 Ministère de la Culture, de l'Artisanat et du Tourisme	2063 Promotion des industries culturelles et créatives et du patrimoine	5 Investissements exécutés par l'Etat	0	0	306 244 055	612 331 051	306 244 055	0	612 331 051	0
		6 Transferts en capital	0	0	500 000 000	250 000 000	500 000 000	0	250 000 000	0
		Total Prog. 2063	0	0	3 025 437 851	2 675 591 090	3 025 437 851	0	2 675 591 090	0
	2121 Développement de l'artisanat	3 Acquisition de biens et services	0	0	15 019 227	15 019 227	15 019 227	0	15 019 227	0
		4 Transferts courants	0	0	487 499 999	424 999 999	487 499 999	0	424 999 999	0
		Total Prog. 2121	0	0	502 519 226	440 019 226	502 519 226	0	440 019 226	0
	2122 Transformation Encadrement Economie informelle	3 Acquisition de biens et services	0	0	19 667 770	19 667 770	19 667 770	0	19 667 770	0
		5 Investissements exécutés par l'Etat	0	0	37 248 470	37 248 470	37 248 470	0	37 248 470	0
		Total Prog. 2122	0	0	56 916 240	56 916 240	56 916 240	0	56 916 240	0
	2123 Promotion de la Destination	3 Acquisition de biens et services	0	0	39 629 301	39 629 301	39 629 301	0	39 629 301	0
		4 Transferts courants	0	0	550 000 000	200 000 000	550 000 000	0	200 000 000	0
		Total Prog. 2123	0	0	589 629 301	239 629 301	589 629 301	0	239 629 301	0
	Total Section 74		0	0	5 280 567 125	4 685 743 276	5 280 567 125	0	4 685 743 276	0
74 Ministère du Tourisme et de l'Artisanat	1579 Pilotage, Coordination et Gestion administrative	2 Dépenses de personnel	588 682 346	588 682 346	735 426 859	735 426 859	146 744 513	24,9	146 744 513	24,9
		3 Acquisition de biens et services	739 567 433	739 567 433	446 691 409	415 703 008	-292 876 024	-39,6	-323 864 425	-43,8
		4 Transferts courants	25 500 000	25 500 000	25 500 000	25 500 000	0	0	0	0
		Total Prog. 1579	1 353 749 779	1 353 749 779	1 207 618 268	1 176 629 867	-146 131 511	-10,8	-177 119 912	-13,1
	2050 Développement de l'Offre touristique	2 Dépenses de personnel	237 481 000	237 481 000	187 962 756	187 962 756	-49 518 244	-20,9	-49 518 244	-20,9
		3 Acquisition de biens et services	146 835 209	146 835 209	75 985 388	75 985 388	-70 849 821	-48,3	-70 849 821	-48,3
		4 Transferts courants	1 717 500 000	1 717 500 000	1 717 500 000	1 717 500 000	0	0	0	0
		5 Investissements exécutés par l'Etat	1 466 156 099	1 466 156 099	444 688 920	205 664 117	-1 021 467 179	-69,7	-1 260 491 982	-86,0
		6 Transferts en capital	900 000 000	418 000 000	900 000 000	418 000 000	0	0	0	0
		Total Prog. 2050	4 467 972 308	4 467 972 308	3 326 137 064	2 605 112 261	-1 141 835 244	-25,6	-1 380 860 047	-30,9



DEUXIEME LOI DE FINANCES RECTIFICATIVE 2025

TABLEAU RECAPITULATIF DES CREDITS AE/CP PAR MINISTERE/INSTITUTION, PROGRAMME ET CATEGORIE DE DEPENSE

Budget			Source de financement				Catégories de dépense			
Budget Général et Comptes Spéciaux du Trésor			Ressources internes et ressources externes				1-2-3-4-5-6			
Ministère/Institution (Section)	Programme	Catégorie dépense	Crédits inscrits en 1re LFR 2025		Projet LFR 2025 - Crédits inscrits		ECART			
			AE	CP	AE	CP	AE		CP	
							VAL ABS	%	VAL ABS	%
74 Ministère du Tourisme et de l'Artisanat	2121 Développement de l'artisanat	2 Dépenses de personnel	321 497 000	321 497 000	341 256 196	341 256 196	19 759 196	6,1	19 759 196	6,1
		3 Acquisition de biens et services	48 239 647	48 239 647	30 325 870	30 325 870	-17 913 777	-37,1	-17 913 777	-37,1
		4 Transferts courants	1 950 000 000	1 950 000 000	1 812 500 000	1 512 500 001	-137 500 000	-7,1	-437 499 999	-22,4
		5 Investissements exécutés par l'Etat	0	0	0	0	0	0	0	0
		6 Transferts en capital	1 800 000 000	450 000 000	1 800 000 000	450 000 000	0	0	0	0
		Total Prog. 2121	4 119 736 647	4 119 736 647	3 984 082 066	2 334 082 067	-135 654 581	-3,3	-435 654 580	-10,6
	2122 Transformation Encadrement Economie informelle	2 Dépenses de personnel	31 256 000	31 256 000	25 658 273	25 658 273	-5 597 727	-17,9	-5 597 727	-17,9
		3 Acquisition de biens et services	99 888 512	99 888 512	32 794 416	32 794 416	-67 094 096	-67,2	-67 094 096	-67,2
		5 Investissements exécutés par l'Etat	190 544 000	190 544 000	72 452 771	72 452 771	-118 091 229	-62,0	-118 091 229	-62,0
		Total Prog. 2122	321 688 512	321 688 512	130 905 460	130 905 460	-190 783 052	-59,3	-190 783 052	-59,3
	2123 Promotion de la Destination	2 Dépenses de personnel	57 695 000	57 695 000	50 411 639	50 411 639	-7 283 361	-12,6	-7 283 361	-12,6
		3 Acquisition de biens et services	112 656 945	112 656 945	31 468 397	31 468 397	-81 188 548	-72,1	-81 188 548	-72,1
		4 Transferts courants	1 500 000 000	1 500 000 000	1 500 000 000	950 000 000	0	0	-550 000 000	-36,7
		Total Prog. 2123	1 670 351 945	1 670 351 945	1 581 880 036	1 031 880 036	-88 471 909	-5,3	-638 471 909	-38,2
	Total Section 74		11 933 499 191	10 101 499 191	10 230 622 894	7 278 609 691	-1 702 876 297	-14,3	-2 822 889 500	-27,9
75 Ministère de l'Enseignement Supérieur de la Recherche et de l'Innovation	1029 Pilotage, Coordination et Gestion administrative	2 Dépenses de personnel	477 649 821	477 649 821	704 568 849	704 568 849	226 919 028	47,5	226 919 028	47,5
		3 Acquisition de biens et services	5 989 528 079	5 989 528 079	5 334 267 367	5 334 267 367	-655 260 712	-10,9	-655 260 712	-10,9
		4 Transferts courants	535 399 000	535 399 000	335 399 000	335 399 000	-200 000 000	-37,4	-200 000 000	-37,4
		Total Prog. 1029	7 002 576 900	7 002 576 900	6 374 235 216	6 374 235 216	-628 341 684	-9,0	-628 341 684	-9,0
	2091 Education supérieure	2 Dépenses de personnel	185 915 000	185 915 000	209 656 163	209 656 163	23 741 163	12,8	23 741 163	12,8
		3 Acquisition de biens et services	189 449 393	189 449 393	159 901 790	159 901 790	-29 547 603	-15,6	-29 547 603	-15,6
		4 Transferts courants	122 311 051 204	122 311 051 204	124 572 878 257	122 449 862 295	2 261 827 053	1,8	138 811 091	0,1



DEUXIEME LOI DE FINANCES RECTIFICATIVE 2025

TABLEAU RECAPITULATIF DES CREDITS AE/CP PAR MINISTERE/INSTITUTION, PROGRAMME ET CATEGORIE DE DEPENSE

Budget			Source de financement				Catégories de dépense			
Budget Général et Comptes Spéciaux du Trésor			Ressources internes et ressources externes				1-2-3-4-5-6			
Ministère/Institution (Section)	Programme	Catégorie dépense	Crédits inscrits en 1re LFR 2025		Projet LFR 2025 - Crédits inscrits		ECART			
			AE	CP	AE	CP	AE		CP	
							VAL ABS	%	VAL ABS	%
75 Ministère de l'Enseignement Supérieur de la Recherche et de l'Innovation	2091 Education supérieure	5 Investissements exécutés par l'Etat	36 491 156 409	15 609 437 808	66 219 734 039	31 218 456 642	29 728 577 630	81,5	15 609 018 834	100
		6 Transferts en capital	17 179 838 380	8 040 590 648	8 021 840 648	6 225 000 000	-9 157 997 732	-53,3	-1 815 590 648	-22,6
		Total Prog. 2091	176 357 410 386	176 357 410 386	199 184 010 897	160 262 876 890	22 826 600 511	12,9	13 926 432 837	7,9
	2092 Oeuvres sociales universitaires	2 Dépenses de personnel	235 899 000	235 899 000	209 639 217	209 639 217	-26 259 783	-11,1	-26 259 783	-11,1
		3 Acquisition de biens et services	203 200 240	203 200 240	200 304 122	200 304 122	-2 896 118	-1,4	-2 896 118	-1,4
		4 Transferts courants	151 348 481 250	151 348 481 250	181 868 587 250	181 235 809 651	30 520 106 000	20,2	29 887 328 401	19,7
		5 Investissements exécutés par l'Etat	829 677 689	0	0	0	-829 677 689	-100	0	0
		6 Transferts en capital	6 579 677 689	6 579 677 689	6 579 677 689	6 579 677 689	0	0	0	0
		Total Prog. 2092	159 196 935 868	159 196 935 868	188 858 208 278	188 225 430 679	29 661 272 410	18,6	29 858 172 500	18,8
	Total Section 75		342 556 923 154	311 706 279 132	394 416 454 391	354 862 542 785	51 859 531 237	15,1	43 156 263 653	13,8
TOTAL GENERAL			9 129 455 917 241	6 580 235 250 000	7 840 327 156 576	6 442 435 250 000	-1 289 128 760 665	-14,1	-137 800 000 000	-2,1

ANNEXE IV MODIFIEE : DEFICIT STANDARD

En milliards de FCFA	Projet de LFR 2 2025		% PIB
Ressources	4531,1		
Recettes ordinaires hors dons	4361,1		
recettes fiscales		4102,3	
recettes non fiscales		258,8	
Dons budgétaires	10,0		
Dons en capital	160,0		
Tirages sur subventions			
Charges	6227,0		
Dette publique (intérêt + commissions)		1057,1	
<i>Intérêts et commission dette extérieure</i>			
<i>Intérêts et commission dette intérieure</i>			
Dépenses de personnel		1456,5	
Autres dépenses courantes		1852,8	
Dépenses en capital sur ressources internes		593,0	
Dépenses en capital sur ressources externes		1267,6	
DEFICIT BUDGETAIRE GLOBAL	- 1 695,92		-7,82%
PIB 2025			21 690,5

ANNEXE VI MODIFIEE : SERVICE PREVISIONNEL DE LA DETTE PUBLIQUE

En milliards FCFA

TYPES DE DETTE	2025 LFR2		
	Principal	I & C	TOTAL
MULTILATERAUX	212,3	136,9	349,3
IDA/BIRD	62,3	35,0	97,3
BEI/FED	4,6	5,7	10,3
BAD/FAD	34,9	36,4	71,3
OPEP/BADEA/BID	40,3	34,3	74,6
AUTRES	70,4	25,5	95,9
Dont BOAD	51,3	14,3	65,7
BILATERAUX	275,9	86,4	362,4
PAYS DE L'OCDE	88,7	22,4	111,1
PAYS ARABES	16,4	4,0	20,4
AUTRES	170,8	60,1	230,9
CREDITS A L'EXPORTATION	198,0	101,5	299,5
COMMERCIALE	572,3	313,8	886,1
EUROBOND	-	139,2	139,2
AFC	-	2,4	2,4
ADBEL	34,3	3,3	37,6
AFREXIMBANK	32,8	17,0	49,8
BARCLAYS	19,7	6,2	25,9
DEUTSCHE	2,1	7,9	10,0
HSBC	-	0,5	0,5
MUFG	42,8	19,0	61,8
SCBANK	200,5	28,6	229,1
RMB	65,6	4,4	70,0
EH1 LTD	-	0,4	0,4
CARGILL	43,3	9,8	53,1
JPM/FINANCEMENT PRIVE	-	42,0	42,0
CARGILL	131,2	18,3	149,5
BADEA/TDB	-	14,7	14,7
INTERÊTS SUR TIRAGES FUTURES			
TOTAL DETTE EXTERIEURE	1 258,5	638,7	1 897,2
Rachat DTS FMI	128,3	31,8	160,1
Autres Emprunts LT	850,6	125,0	975,6
Obligations du Trésor par Adjudication	589,7	168,3	758,0
Bons du Trésor par Adjudication	433,0	23,6	456,7
Bons du Trésor en compte de dépôt	22,0	5,9	27,9
Obligations du trésor par les sukuk	25,0	3,1	28,1
Obligations par Appel Publique à L'Epargne	70,7	60,7	131,3
TOTAL INTERIEURE	2 119,3	418,4	2 537,6
TOTAL GENERAL SERVICE DE LA DETTE PUBLIQUE	3 377,8	1 057,1	4 434,9

ANNEXE VII MODIFIEE : TABLEAU MATRICIEL CROISE DE LA CLASSIFICATION ADMINISTRATIVE ET ECONOMIQUE HORS CST

En FCFA

République du Sénégal



Un peuple-Un but-Une foi

DEUXIEME LOI DE FINANCES RECTIFICATIVE 2025

TABLEAU MATRICIEL CROISE CLASSIFICATIONS ADMINISTRATIVE (SECTIONS) ET ECONOMIQUE (CATEGORIES DE DEPENSE)

Budget Général		Ressources internes et ressources externes										
Classification administrative Section (Ministère ou Institution)	Classification Economique - Catégorie de dépense											
	Charges financières dette	Dépenses de personnel	Acquisition de biens et services		Transferts courants		Investissements exécutés par l'Etat		Transferts en capital		Total	
	AE/CP	AE/CP	AE	CP	AE	CP	AE	CP	AE	CP	AE	CP
10 Dette Publique	1 057 083 000 000	0	0	0	0	0	0	0	0	0	1 057 083 000 000	1 057 083 000 000
21 Présidence de la République	0	23 258 919 187	6 001 358 723	6 001 358 723	42 583 824 812	42 133 824 812	16 262 089 212	3 662 089 212	4 579 360 648	4 579 360 648	92 685 552 582	79 635 552 582
22 Assemblée Nationale	0	0	0	0	18 874 015 137	18 874 015 137	250 000 000	250 000 000	3 350 000 000	3 350 000 000	22 474 015 137	22 474 015 137
24 Conseil Economique Social et Environnemental	0	0	0	0	0	0	0	0	0	0	0	0
25 Conseil Constitutionnel	0	644 674 371	0	0	900 000 000	900 000 000	0	0	0	0	1 544 674 371	1 544 674 371
27 Cour Suprême	0	2 327 952 155	0	0	2 850 000 000	2 850 000 000	0	0	0	0	5 177 952 155	5 177 952 155
28 Cour des Comptes	0	4 196 782 198	0	0	10 368 187 500	10 368 187 500	0	0	750 000 000	500 000 000	15 314 969 698	15 064 969 698
29 Haut Conseil des Collectivités Territoriales	0	0	0	0	0	0	0	0	0	0	0	0
30 Primature	0	6 111 804 321	6 091 867 402	6 091 867 402	8 735 500 000	8 735 500 000	10 200 286 741	12 011 712 353	1 450 000 000	1 450 000 000	32 589 458 464	34 400 884 076
31 Ministère de l'Intégration Africaine, des Affaires étrangères et des Sénégalais	0	14 062 697 938	42 709 355 073	42 709 343 073	5 730 913 940	5 389 395 343	6 467 000 000	2 006 200 000	164 424 667	164 424 667	69 134 391 618	64 332 061 021
32 Ministère des Forces Armées	0	295 119 257 058	61 993 423 025	61 993 418 025	16 123 480 000	16 123 480 000	26 665 641 794	27 263 641 794	34 705 300 000	34 705 300 000	434 607 101 877	435 205 096 877
33 Ministère de l'Intérieur et de la Sécurité publique	0	108 337 749 320	22 895 376 082	22 895 376 082	37 771 510 596	35 749 806 536	98 969 449 517	48 107 495 665	0	0	267 974 085 515	215 090 427 603
34 Ministère de la Justice	0	38 750 539 297	15 391 103 691	15 391 130 691	12 475 186 612	12 475 186 612	10 254 953 439	10 015 793 367	5 200 000 000	5 200 000 000	82 071 783 039	81 832 649 967
35 Ministère de la Fonction publique et de la Réforme du Service public	0	3 208 403 245	1 053 733 698	1 049 459 633	305 000 000	395 000 000	1 466 894 388	1 164 975 792	0	0	6 034 031 331	5 817 838 670
35 Ministère de la Fonction Publique, du Travail et de la Réforme du Service Publ	0	7 980 683	1 341 475 714	1 341 475 714	1 002 721 305	1 002 721 305	671 750 155	954 746 529	0	0	3 023 927 857	3 306 924 231
37 Ministère du Travail, de l'Emploi et des Relations avec les Institutions	0	1 787 598 158	1 823 758 677	1 821 442 177	5 510 221 305	2 652 808 253	294 363 317	242 992 069	0	0	9 415 941 457	6 504 840 657
40 Ministre des Pêches et de l'Economie Maritime	0	0	129 995 265	129 995 265	1 870 874 293	1 870 874 293	15 198 447 475	12 310 504 009	1 000 000 000	1 000 000 000	18 199 317 033	15 311 373 567
40 Ministère des Pêches, des Infrastructures maritimes et portuaires	0	2 636 998 660	633 752 909	633 752 909	11 373 130 179	9 858 002 179	880 288 970	128 857 974	600 000 000	600 000 000	16 124 170 718	13 857 611 722



DEUXIEME LOI DE FINANCES RECTIFICATIVE 2025

TABLEAU MATRICIEL CROISE CLASSIFICATIONS ADMINISTRATIVE (SECTIONS) ET ECONOMIQUE (CATEGORIES DE DEPENSE)

Budget Général		Ressources internes et ressources externes											
Classification administrative		Classification Economique - Catégorie de dépense											
Section (Ministère ou Institution)	Charges financières dette	Dépenses de personnel	Acquisition de biens et services		Transferts courants		Investissements exécutés par l'Etat		Transferts en capital		Total		
		AE/CP	AE	CP	AE	CP	AE	CP	AE	CP	AE	CP	
41 Ministère des Infrastructures	0	0	164 686 588	164 686 588	1 984 999 973	0	446 106 665 348	256 342 891 404	43 400 299 935	20 139 780 843	491 656 651 844	276 647 358 835	
43 Ministère des Finances et du Budget	0	37 854 321 917	14 234 972 220	14 234 962 220	432 616 209 303	431 543 796 577	78 556 708 209	42 774 610 236	52 785 318 987	63 287 324 612	616 047 530 636	589 695 015 562	
48 Ministère de l'Agriculture, de la Souveraineté alimentaire et de l'Elevage	0	8 232 608 129	2 384 272 450	2 384 272 450	38 328 298 837	36 680 198 926	150 192 895 963	115 161 897 605	184 171 124 520	161 597 396 642	383 309 199 899	324 056 373 752	
50 Ministère de l'Education Nationale	0	700 783 032 279	73 647 523 547	73 647 413 047	27 878 566 016	11 931 128 990	180 916 413 283	121 934 276 036	0	0	983 225 535 125	908 295 850 352	
51 Ministère de la Jeunesse et des Sports	0	0	5 608 708 692	5 608 708 692	100 000 000	100 000 000	1 424 450 197	4 092 921 281	0	0	7 133 158 889	9 801 629 973	
51 Ministère de la Jeunesse, des Sports et de la Culture	0	4 758 648 903	6 481 908 938	6 468 131 918	21 975 036 225	20 129 688 665	3 288 300 360	209 097 229	2 600 000 000	1 950 000 000	39 103 894 426	33 515 566 715	
54 Ministère de la Santé et de l'Action Sociale	0	84 185 597 895	25 801 753 500	24 890 578 200	48 187 769 413	44 455 187 452	3 034 387 349	1 462 034 471	12 488 785 000	8 251 785 000	173 698 293 157	163 245 183 018	
54 Ministère de la Santé et de l'Hygiène Publique	0	18 409 318 624	10 517 270 222	10 517 270 222	12 397 379 321	11 922 036 993	98 929 780 656	73 010 732 454	254 499 485	50 000 000	140 508 248 308	113 909 358 293	
56 Ministère de l'Environnement et de la Transition écologique	0	8 213 804 370	6 181 630 279	6 181 630 284	23 977 750 000	24 129 000 000	26 691 270 278	26 319 418 149	400 000 000	319 685 588	65 464 454 927	65 163 538 391	
57 Ministère de la Famille et des Solidarités	0	2 693 196 311	1 200 665 035	1 192 936 741	42 075 692 409	33 312 059 262	1 085 440 883	1 020 929 659	25 100 000 000	12 650 000 000	72 154 994 638	50 869 121 973	
57 Ministère de la Famille, de l'Action sociale et des Solidarités	0	554 813 254	697 745 630	697 790 630	9 796 362 350	1 721 612 350	24 278 302 280	21 467 468 250	1 000 000 000	0	36 327 223 514	24 441 684 484	
59 Ministère de la Formation Professionnelle et Technique	0	36 968 725 683	5 556 522 413	5 548 616 874	26 109 914 597	18 960 595 729	1 352 843 210	1 134 113 799	0	0	69 988 005 903	62 612 052 085	
59 Ministère de l'Emploi et de la Formation Professionnelle et Technique	0	0	1 106 528 088	1 106 528 088	13 043 191 584	3 668 300 000	49 143 340 293	26 535 873 269	150 000 000	150 000 000	63 443 059 965	31 460 701 357	
60 Charges non Réparties	0	33 460 264 491	60 913 066 329	60 913 066 329	74 019 343 789	60 719 058 015	24 216 418 684	24 216 418 684	52 860 535 865	52 860 535 865	245 469 629 158	232 169 343 384	
61 Ministère de l'Economie du Plan et de la Coopération	0	1 736 518 495	2 322 939 208	2 321 055 338	8 653 475 000	10 966 975 000	6 586 197 816	12 253 975 483	14 114 133 564	26 310 566 765	33 413 264 083	53 589 091 081	
63 Ministère de la Communication, des Télécommunications et du Numérique	0	896 278 743	519 262 509	519 262 509	44 000 185 000	44 384 000 000	18 352 649 551	17 349 710 781	0	0	63 768 375 803	63 149 252 033	
64 Ministère de la Microfinance et de l'Economie sociale et solidaire	0	488 363 677	774 022 570	774 022 570	2 957 806 077	3 438 702 852	5 308 845 560	7 397 639 160	0	0	9 529 037 884	12 098 728 259	
66 Ministère de l'Énergie, du Pétrole et des Mines	0	1 571 176 665	1 139 994 899	1 139 994 899	13 574 884 715	13 524 884 715	532 764 815 981	72 651 028 558	8 399 150 000	8 242 150 000	557 450 022 260	97 129 234 837	



DEUXIEME LOI DE FINANCES RECTIFICATIVE 2025

TABLEAU MATRICIEL CROISE CLASSIFICATIONS ADMINISTRATIVE (SECTIONS) ET ECONOMIQUE (CATEGORIES DE DEPENSE)

Budget Général		Ressources internes et ressources externes										
Classification administrative Section (Ministère ou Institution)	Classification Economique - Catégorie de dépense											
	Charges financières dette	Dépenses de personnel	Acquisition de biens et services		Transferts courants		Investissements exécutés par l'Etat		Transferts en capital		Total	
			AE/CP	AE	CP	AE	CP	AE	CP	AE	CP	AE
67 Ministère de l'Urbanisme, des Collectivités territoriales et de l'Aménagement	0	4 439 260 726	5 237 595 864	5 237 330 608	106 536 470 839	101 500 036 848	94 132 177 578	51 260 759 890	84 708 347 483	76 079 945 159	295 053 852 490	238 517 333 231
68 Ministère de l'Hydraulique et de l'assainissement	0	1 626 097 037	672 456 631	672 456 631	13 164 832 972	13 164 832 972	151 232 007 978	125 550 083 463	42 369 627 294	37 466 954 441	209 065 021 912	178 480 424 544
70 Ministère de l'Industrie et du Commerce	0	4 727 420 548	1 104 440 452	1 104 440 452	12 264 400 994	12 199 400 994	78 578 297 819	8 475 452 209	23 700 000 000	23 653 365 098	120 374 559 813	50 160 079 301
72 Ministère des Infrastructures et des Transports terrestres et aériens	0	2 019 615 710	965 234 830	964 734 075	69 162 925 000	68 612 925 000	5 017 532 675	0	53 915 733 852	28 677 208 214	131 081 042 067	100 274 482 999
72 Ministère des Transports Terrestres et Aériens	0	0	571 717 066	571 930 837	11 333 975 000	11 333 975 000	257 414 740 547	107 876 421 618	4 487 500 000	4 487 500 000	273 807 932 613	124 269 827 455
74 Ministère du Tourisme et de l'Artisanat	0	1 340 715 723	617 265 480	586 277 079	5 055 500 000	4 205 500 001	517 141 691	278 116 888	2 700 000 000	868 000 000	10 230 622 894	7 278 609 691
74 Ministère de la Culture, de l'Artisanat et du Tourisme	0	0	530 865 670	530 865 670	3 882 608 576	3 064 174 819	367 092 879	840 702 787	500 000 000	250 000 000	5 280 567 125	4 685 743 276
75 Ministère de l'Enseignement Supérieur de la Recherche et de l'Innovation	0	1 123 864 229	5 694 473 279	5 694 473 279	306 776 864 507	304 021 070 946	66 219 734 039	31 218 456 642	14 601 518 337	12 804 677 689	394 416 454 391	354 862 542 785
Totaux	1 057 083 000 000	1 456 535 000 000	394 712 722 648	393 732 055 924	1 546 329 008 176	1 459 067 944 076	2 493 289 616 115	1 268 954 038 769	676 505 659 637	591 645 961 231	7 624 455 006 576	6 227 018 000 000

ANNEXE VIII MODIFIEE : TABLEAU MATRICIEL CROISE DE LA CLASSIFICATION ADMINISTRATIVE ET FONCTIONNELLE **HORS CST**



DEUXIEME LOI DE FINANCES RECTIFICATIVE 2025

TABLEAU MATRICIEL CROISE CLASSIFICATIONS ADMINISTRATIVE (SECTIONS) ET FONCTIONNELLE (DIVISION)

Budget Général		Ressources internes et ressources externes			Catégories de dépense 1-2-3-4-5-6								
Classification administrative		Classification Fonctionnelle - Division											
Division		01 - SERVICES GÉNÉRAUX DES ADMINISTRATIONS PUBLIQUES	02 - DEFENSE	03 - ORDRE ET SECURITE PUBLICS	04 - AFFAIRES ÉCONOMIQUES	05 - PROTECTION DE L'ENVIRONNEMENT	06 - LOGEMENT ET ÉQUIPEMENTS COLLECTIFS	07 - SANTE	08 - LOISIRS, CULTURE ET CULTES	09 - ENSEIGNEMENT	10- PROTECTION SOCIALE	Classe non identifiée	Total
10 Dette Publique	CP	1 057 083 000 000	0	0	0	0	0	0	0	0	0	0	1 057 083 000 000
	AE	1 057 083 000 000	0	0	0	0	0	0	0	0	0	0	1 057 083 000 000
21 Présidence de la République	CP	54 814 360 983	850 000 000	0	16 657 218 173	700 000 000	300 000 000	0	2 146 000 000	2 196 840 648	1 971 132 778	0	79 635 552 582
	AE	55 264 360 983	850 000 000	0	27 657 218 173	700 000 000	300 000 000	0	2 146 000 000	3 796 840 648	1 971 132 778	0	92 685 552 582
22 Assemblée Nationale	CP	22 474 015 137	0	0	0	0	0	0	0	0	0	0	22 474 015 137
	AE	22 474 015 137	0	0	0	0	0	0	0	0	0	0	22 474 015 137
24 Conseil Economique Social et Environnemental	AE												
	CP												
25 Conseil Constitutionnel	AE	0	0	1 544 674 371	0	0	0	0	0	0	0	0	1 544 674 371
	CP	0	0	1 544 674 371	0	0	0	0	0	0	0	0	1 544 674 371
27 Cour Suprême	CP	0	0	5 177 952 155	0	0	0	0	0	0	0	0	5 177 952 155
	AE	0	0	5 177 952 155	0	0	0	0	0	0	0	0	5 177 952 155
28 Cour des Comptes	AE	0	0	15 314 969 698	0	0	0	0	0	0	0	0	15 314 969 698
	CP	0	0	15 064 969 698	0	0	0	0	0	0	0	0	15 064 969 698
29 Haut Conseil des Collectivités Territoriales	AE												
	CP												
30 Primature	AE	15 983 562 235	357 181 871	0	6 488 404 164	0	730 371 659	4 860 745 385	613 193 150	2 806 000 000	750 000 000	0	32 589 458 464
	CP	15 983 562 235	357 181 871	0	6 488 404 164	0	4 495 393 579	1 772 149 077	613 193 150	3 941 000 000	750 000 000	0	34 400 884 076



DEUXIEME LOI DE FINANCES RECTIFICATIVE 2025

TABLEAU MATRICIEL CROISE CLASSIFICATIONS ADMINISTRATIVE (SECTIONS) ET FONCTIONNELLE (DIVISION)

Budget Général			Ressources internes et ressources externes			Catégories de dépense 1-2-3-4-5-6							
Classification administrative		Classification Fonctionnelle - Division											
Division		01 - SERVICES GÉNÉRAUX DES ADMINISTRATIONS PUBLIQUES	02 - DEFENSE	03 - ORDRE ET SECURITE PUBLICS	04 - AFFAIRES ÉCONOMIQUES	05 - PROTECTION DE L'ENVIRONNEMENT	06 - LOGEMENT ET ÉQUIPEMENTS COLLECTIFS	07 - SANTE	08 - LOISIRS, CULTURE ET CULTE	09 - ENSEIGNEMENT	10- PROTECTION SOCIALE	Classe non identifiée	Total
31 Ministère de l'Intégration Africaine, des Affaires étrangères et des Sénégalais de l'Extérieur	AE	64 873 744 159	0	259 346 658	0	0	0	0	2 147 886 207	0	1 853 414 594	0	69 134 391 618
	CP	61 532 213 562	0	259 346 658	0	0	0	0	2 147 886 207	0	392 614 594	0	64 332 061 021
32 Ministère des Forces Armées	AE	1 888 000 000	408 331 416 995	1 520 947 372	0	69 058 769	705 000 000	20 020 958 181	0	1 184 704 280	887 016 280	0	434 607 101 877
	CP	1 888 000 000	408 929 411 995	1 520 947 372	0	69 058 769	705 000 000	20 020 958 181	0	1 184 704 280	887 016 280	0	435 205 096 877
33 Ministère de l'Intérieur et de la Sécurité publique	CP	23 909 526 287	5 292 287 072	184 145 360 037	0	0	1 609 459 008	43 263 588	0	0	90 531 611	0	215 090 427 603
	AE	23 909 526 287	2 329 131 164	239 992 173 857	0	0	1 609 459 008	43 263 588	0	0	90 531 611	0	267 974 085 515
34 Ministère de la Justice	AE	1 570 479 006	0	68 672 578 123	631 064 002	0	0	19 506 680	0	3 141 040 430	8 037 114 798	0	82 071 783 039
	CP	1 570 481 006	0	68 433 418 051	631 064 002	0	0	19 506 680	0	3 141 040 430	8 037 139 798	0	81 832 649 967
35 Ministère de la Fonction publique et de la Réforme du Service public	AE	5 577 630 723	0	0	0	0	327 157 818	0	0	100 000 000	29 242 790	0	6 034 031 331
	CP	5 398 635 520	0	0	0	0	289 960 360	0	0	100 000 000	29 242 790	0	5 817 838 670
35 Ministère de la Fonction Publique, du Travail et de la Réforme du Service Public	AE	1 826 872 665	0	0	871 153 878	0	250 328 319	0	0	0	75 572 995	0	3 023 927 857
	CP	2 045 499 803	0	0	871 153 878	0	297 007 467	0	0	0	93 263 083	0	3 306 924 231
37 Ministère du Travail, de l'Emploi et des Relations avec les Institutions	AE	1 200 000	0	100 000 000	8 588 688 902	0	0	0	0	0	726 052 555	0	9 415 941 457
	CP	1 200 000	0	100 000 000	5 720 328 190	0	0	0	0	0	683 312 467	0	6 504 840 657
40 Ministère des Pêches, des Infrastructures maritimes et portuaires	AE	0	0	497 952 036	15 511 717 269	0	0	0	0	105 416 363	9 085 050	0	16 124 170 718
	CP	0	0	497 952 036	13 245 158 273	0	0	0	0	105 416 363	9 085 050	0	13 857 611 722
40 Ministre des Pêches et de l'Economie Maritime	CP	0	0	17 996 832	15 280 434 535	0	0	0	0	12 942 200	0	0	15 311 373 567
	AE	0	0	17 996 832	18 168 378 001	0	0	0	0	12 942 200	0	0	18 199 317 033

République du Sénégal



Un peuple-Un but-Une foi

DEUXIEME LOI DE FINANCES RECTIFICATIVE 2025

TABLEAU MATRICIEL CROISE CLASSIFICATIONS ADMINISTRATIVE (SECTIONS) ET FONCTIONNELLE (DIVISION)

Budget Général		Ressources internes et ressources externes				Catégories de dépense 1-2-3-4-5-6							
Classification administrative		Classification Fonctionnelle - Division											
Division		01 - SERVICES GÉNÉRAUX DES ADMINISTRATIONS PUBLIQUES	02 - DEFENSE	03 - ORDRE ET SECURITE PUBLICS	04 - AFFAIRES ÉCONOMIQUES	05 - PROTECTION DE L'ENVIRONNEMENT	06 - LOGEMENT ET ÉQUIPEMENTS COLLECTIFS	07 - SANTE	08 - LOISIRS, CULTURE ET CULTÉ	09 - ENSEIGNEMENT	10- PROTECTION SOCIALE	Classe non identifiée	Total
41 Ministère des Infrastructures	CP	86 416 608	0	537 483 068	229 557 933 130	0	0	819 516 422	20 000 000 000	15 340 565 733	10 305 443 874	0	276 647 358 835
	AE	86 416 608	0	537 483 068	419 212 032 241	0	0	10 319 516 422	20 000 000 000	18 840 789 087	22 660 414 418	0	491 656 651 844
43 Ministère des Finances et du Budget	CP	81 703 922 289	0	4 232 140 670	492 650 505 678	0	7 683 170 226	0	0	3 031 008 931	394 267 768	0	589 695 015 562
	AE	83 744 151 553	0	7 732 140 670	505 957 959 308	0	15 188 002 406	0	0	3 031 008 931	394 267 768	0	616 047 530 636
48 Ministère de l'Agriculture, de la Souveraineté alimentaire et de l'Elevage	CP	2 317 718 579	0	0	318 463 595 807	0	0	0	2 500 000 000	670 948 392	104 110 974	0	324 056 373 752
	AE	2 737 606 753	0	0	377 296 532 780	0	0	0	2 500 000 000	670 949 392	104 110 974	0	383 309 199 899
50 Ministère de l'Education Nationale	CP	0	0	0	0	0	0	834 862 078	84 856 872	907 373 506 402	2 625 000	0	908 295 850 352
	AE	0	0	0	0	0	0	834 862 078	84 856 872	982 303 191 175	2 625 000	0	983 225 535 125
51 Ministère de la Jeunesse, des Sports et de la Culture	AE	206 168 650	0	0	12 650 000 000	0	2 007 801 635	0	23 178 651 588	751 420 406	309 852 147	0	39 103 894 426
	CP	206 168 650	0	0	12 650 000 000	0	20 000 000	0	19 725 966 491	610 420 406	303 011 168	0	33 515 566 715
51 Ministère de la Jeunesse et des Sports	CP	20 188 922	0	0	0	0	2 728 328 451	0	6 501 013 995	116 733 401	435 365 204	0	9 801 629 973
	AE	20 188 922	0	0	0	0	770 426 816	0	5 790 444 546	116 733 401	435 365 204	0	7 133 158 889
54 Ministère de la Santé et de l'Action Sociale	AE	19 345 322	0	0	0	0	0	167 455 012 422	0	1 330 890 570	4 893 044 843	0	173 698 293 157
	CP	19 345 322	0	0	0	0	0	157 047 533 743	0	1 290 547 410	4 887 756 543	0	163 245 183 018
54 Ministère de la Santé et de l'Hygiène Publique	AE	0	0	0	0	0	0	140 176 267 687	0	243 906 719	88 073 902	0	140 508 248 308
	CP	0	0	0	0	0	0	113 577 377 672	0	243 906 719	88 073 902	0	113 909 358 293
56 Ministère de l'Environnement et de la Transition écologique	AE	12 206 101 593	0	0	14 125 595 118	39 100 130 421	15 774 310	0	0	6 906 085	9 947 400	0	65 464 454 927
	CP	7 206 101 593	0	0	14 276 845 118	43 645 072 885	18 665 310	0	0	6 906 085	9 947 400	0	65 163 538 391



DEUXIEME LOI DE FINANCES RECTIFICATIVE 2025

TABLEAU MATRICIEL CROISE CLASSIFICATIONS ADMINISTRATIVE (SECTIONS) ET FONCTIONNELLE (DIVISION)

Budget Général		Ressources internes et ressources externes				Catégories de dépense 1-2-3-4-5-6							
Classification administrative		Classification Fonctionnelle - Division											
Division		01 - SERVICES GÉNÉRAUX DES ADMINISTRATIONS PUBLIQUES	02 - DEFENSE	03 - ORDRE ET SECURITE PUBLICS	04 - AFFAIRES ÉCONOMIQUES	05 - PROTECTION DE L'ENVIRONNEMENT	06 - LOGEMENT ET ÉQUIPEMENTS COLLECTIFS	07 - SANTE	08 - LOISIRS, CULTURE ET CULTE	09 - ENSEIGNEMENT	10- PROTECTION SOCIALE	Classe non identifiée	Total
57 Ministère de la Famille et des Solidarités	AE	747 755 987	0	0	20 129 844 380	0	0	0	0	0	51 277 394 271	0	72 154 994 638
	CP	746 256 323	0	0	10 179 844 380	0	0	0	0	0	39 943 021 270	0	50 869 121 973
57 Ministère de la Famille, de l'Action sociale et des Solidarités	AE	461 584 235	0	0	13 023 984 090	0	0	112 638 315	0	0	22 729 016 874	0	36 327 223 514
	CP	461 584 235	0	0	10 023 984 090	0	0	178 818 355	0	0	13 777 297 804	0	24 441 684 484
59 Ministère de la Formation Professionnelle et Technique	CP	0	0	0	3 702 634 502	0	0	0	0	58 866 582 227	42 835 356	0	62 612 052 085
	AE	0	0	0	3 891 479 752	0	0	0	0	66 053 690 795	42 835 356	0	69 988 005 903
59 Ministère de l'Emploi et de la Formation Professionnelle et Technique	CP	0	0	0	5 873 440 136	0	0	0	3 727 961 422	21 859 149 799	150 000	0	31 460 701 357
	AE	0	0	0	5 965 573 004	0	0	0	2 943 053 755	54 534 283 206	150 000	0	63 443 059 965
60 Charges non Réparties	AE	139 692 843 478	0	0	74 856 360 256	0	27 925 117 634	0	0	300 000 000	2 695 307 790	0	245 469 629 158
	CP	139 692 843 478	0	0	61 556 074 482	0	27 925 117 634	0	0	300 000 000	2 695 307 790	0	232 169 343 384
61 Ministère de l'Economie du Plan et de la Coopération	AE	11 560 988 827	0	0	20 799 425 256	0	0	0	1 052 850 000	0	0	0	33 413 264 083
	CP	13 296 604 957	0	0	38 959 636 124	0	0	0	1 332 850 000	0	0	0	53 589 091 081
63 Ministère de la Communication, des Télécommunications et du Numérique	AE	0	0	0	48 260 668 287	0	0	0	15 507 707 516	0	0	0	63 768 375 803
	CP	0	0	0	47 257 729 517	0	0	0	15 891 522 516	0	0	0	63 149 252 033
64 Ministère de la Microfinance et de l'Économie sociale et solidaire	AE	798 559 425	0	0	5 906 414 154	0	0	0	0	0	2 824 064 305	0	9 529 037 884
	CP	904 313 142	0	0	8 120 350 812	0	0	0	0	0	3 074 064 305	0	12 098 728 259
66 Ministère de l'Énergie, du Pétrole et des Mines	CP	1 875 126 281	0	0	95 254 108 556	0	0	0	0	0	0	0	97 129 234 837
	AE	1 875 126 281	0	0	555 574 895 979	0	0	0	0	0	0	0	557 450 022 260



DEUXIEME LOI DE FINANCES RECTIFICATIVE 2025

TABLEAU MATRICIEL CROISE CLASSIFICATIONS ADMINISTRATIVE (SECTIONS) ET FONCTIONNELLE (DIVISION)

Budget Général		Ressources internes et ressources externes			Catégories de dépense 1-2-3-4-5-6									
Classification administrative		Classification Fonctionnelle - Division												
Division		01 - SERVICES GÉNÉRAUX DES ADMINISTRATIONS PUBLIQUES	02 - DEFENSE	03 - ORDRE ET SECURITE PUBLICS	04 - AFFAIRES ÉCONOMIQUES	05 - PROTECTION DE L'ENVIRONNEMENT	06 - LOGEMENT ET ÉQUIPEMENTS COLLECTIFS	07 - SANTE	08 - LOISIRS, CULTURE ET CULTUE	09 - ENSEIGNEMENT	10- PROTECTION SOCIALE	Classe non identifiée	Total	
67 Ministère de l'Urbanisme, des Collectivités territoriales et de l'Aménagement des territoires	CP	96 313 508 599	0	0	29 689 699 472	98 929 290 648	12 562 843 894	0	987 000 000	0	34 990 618	0	238 517 333 231	
	AE	115 543 321 692	0	0	32 814 699 472	129 224 716 413	16 449 124 295	0	987 000 000	0	34 990 618	0	295 053 852 490	
68 Ministère de l'Hydraulique et de l'assainissement	AE	2 675 555 822	0	0	6 854 005 492	125 506 620 110	73 778 856 953	0	0	0	249 983 535	0	209 065 021 912	
	CP	6 340 253 738	0	0	3 302 290 918	99 761 843 227	68 826 053 126	0	0	0	249 983 535	0	178 480 424 544	
70 Ministère de l'Industrie et du Commerce	CP	3 345 628 905	0	0	44 721 032 560	0	1 698 749 026	0	0	394 668 810	0	0	50 160 079 301	
	AE	3 345 628 905	0	0	110 430 818 072	0	6 203 444 026	0	0	394 668 810	0	0	120 374 559 813	
72 Ministère des Infrastructures et des Transports terrestres et aériens	CP	2 111 011 032	0	0	97 458 471 967	0	0	0	0	705 000 000	0	0	100 274 482 999	
	AE	2 111 011 032	0	0	128 265 031 035	0	0	0	0	705 000 000	0	0	131 081 042 067	
72 Ministère des Transports Terrestres et Aériens	CP	417 696 453	0	0	118 582 109 077	0	5 270 021 925	0	0	0	0	0	124 269 827 455	
	AE	417 482 682	0	0	268 120 428 006	0	5 270 021 925	0	0	0	0	0	273 807 932 613	
74 Ministère du Tourisme et de l'Artisanat	CP	988 726 399	0	0	5 566 932 809	0	0	0	300 000 000	422 950 483	0	0	7 278 609 691	
	AE	1 019 714 800	0	0	8 387 957 611	0	0	0	400 000 000	422 950 483	0	0	10 230 622 894	
74 Ministère de la Culture, de l'Artisanat et du Tourisme	AE	211 966 219	0	0	1 924 506 619	0	0	0	2 984 437 851	159 656 436	0	0	5 280 567 125	
	CP	211 966 219	0	0	1 704 529 531	0	0	0	2 619 591 090	149 656 436	0	0	4 685 743 276	
75 Ministère de l'Enseignement Supérieur de la Recherche et de l'Innovation	CP	1 000 900 000	0	0	14 701 961	0	0	0	0	353 673 127 040	173 813 784	0	354 862 542 785	
	AE	1 000 900 000	0	0	14 701 961	0	0	0	0	393 227 038 646	173 813 784	0	394 416 454 391	
TOTAUX :		AE	1 630 934 809 981	411 867 730 030	341 368 214 840	2 712 379 537 262	294 600 525 713	151 530 886 804	343 842 770 758	80 336 081 485	1 534 240 028 063	123 354 421 640	0	7 624 455 006 576
		CP	1 605 966 776 257	415 428 880 938	281 532 240 948	1 708 460 211 842	243 105 265 529	134 429 770 006	294 313 985 796	78 577 841 743	1 375 737 622 195	89 465 404 746	0	6 227 018 000 000

Activer Windows
Accédez aux paramètres pour

ANNEXE IX MODIFIEE : TABLEAU MATRICIEL CROISE DE LA CLASSIFICATION FONCTIONNELLE ET ECONOMIQUE HORS CST

En FCFA

République du Sénégal



Un peuple-Un but-Une foi

DEUXIEME LOI DE FINANCES RECTIFICATIVE 2025

TABLEAU MATRICIEL CROISE CLASSIFICATIONS FONCTIONNELLE (DIVISIONS) ET ECONOMIQUE (CATEGORIES DE DEPENSE)

Budget Général		Ressources internes et ressources externes										
Classification fonctionnelle Division	Classification Economique - Catégorie de dépense											
	Charges financières dette	Dépenses de personnel	Acquisition de biens et services		Transferts courants		Investissements exécutés par l'Etat		Transferts en capital		Total	
	AE/CP	AE/CP	AE	CP	AE	CP	AE	CP	AE	CP	AE	CP
01 SERVICES GÉNÉRAUX DES ADMINISTRATIONS PUBLIQUES	1 057 083 000 000	132 937 244 285	140 975 082 811	140 936 615 582	142 715 613 159	143 661 008 788	87 075 481 032	65 347 473 668	70 148 388 694	66 001 433 934	1 630 934 809 981	1 605 966 776 257
02 DEFENSE	0	295 252 124 803	59 134 893 533	59 134 888 533	12 986 000 000	12 986 000 000	28 617 411 694	32 178 567 602	15 877 300 000	15 877 300 000	411 867 730 030	415 428 880 938
03 ORDRE ET SECURITE PUBLICS	0	146 186 414 548	30 191 070 605	30 191 070 605	46 242 394 747	44 220 690 687	112 833 910 273	55 269 640 441	5 914 424 667	5 664 424 667	341 368 214 840	281 532 240 948
04 AFFAIRES ÉCONOMIQUES	0	21 948 379 669	13 511 049 318	13 508 282 063	696 226 855 575	673 242 749 662	1 552 764 357 948	634 599 874 380	427 928 894 752	365 160 926 068	2 712 379 537 262	1 708 460 211 842
05 PROTECTION DE L'ENVIRONNEMENT	0	6 499 536 260	6 670 705 534	6 670 705 539	62 127 750 000	59 127 750 000	152 420 173 344	107 000 294 157	66 882 360 575	63 806 979 573	294 600 525 713	243 105 265 529
06 LOGEMENT ET ÉQUIPEMENTS COLLECTIFS	0	1 775 642 032	2 724 619 654	2 724 369 398	51 673 778 074	49 362 344 083	72 341 383 759	61 533 005 035	23 015 463 285	19 034 409 458	151 530 886 804	134 429 770 006
07 SANTE	0	100 796 800 518	35 920 759 315	35 015 444 725	60 184 858 313	56 016 704 774	116 257 068 127	76 243 250 779	30 683 284 485	26 241 785 000	343 842 770 758	294 313 985 796
08 LOISIRS, CULTURE ET CULTE	0	4 756 558 033	13 940 525 044	13 933 589 003	30 550 179 802	28 988 713 485	24 905 818 606	25 615 981 222	6 183 000 000	5 283 000 000	80 336 081 485	78 577 841 743
09 ENSEIGNEMENT	0	739 250 125 876	86 307 881 507	86 299 293 058	380 660 029 427	345 113 816 665	304 659 448 074	183 508 684 065	23 362 543 179	21 565 702 531	1 534 240 028 063	1 375 737 622 195
10 PROTECTION SOCIALE	0	7 132 173 976	5 336 135 327	5 317 797 418	62 961 549 079	46 348 165 932	41 414 563 258	27 657 267 420	6 510 000 000	3 010 000 000	123 354 421 640	89 465 404 746
Totaux	1 057 083 000 000	1 456 535 000 000	394 712 722 648	393 732 055 924	1 546 329 008 176	1 459 067 944 076	2 493 289 616 115	1 268 954 038 769	676 505 659 637	591 645 961 231	7 624 455 006 576	6 227 018 000 000